



Diário Oficial do

# MUNICÍPIO

PODER EXECUTIVO • BAHIA

PREFEITURA MUNICIPAL DE PALMAS DE MONTE ALTO

## IMPRESSA ELETRÔNICA

### Lei nº 12.527



A Lei nº 12.527, sancionada pela Presidente da República em 18 de novembro de 2011, tem o propósito de regulamentar o direito constitucional de acesso dos cidadãos às informações públicas e seus dispositivos são aplicáveis aos três Poderes da União, Estados, Distrito Federal e Municípios.

A publicação da **Lei de Acesso a Informações** significa um importante passo para a consolidação democrática do Brasil e torna possível uma maior participação popular e o controle social das ações governamentais, o acesso da sociedade às informações públicas permite que ocorra uma melhoria na gestão pública.

Veja ao lado onde solicitar mais informações e tirar todas as dúvidas sobre esta publicação.

#### Atendimento ao Cidadão

##### Presencial



Praça da Bandeira  
NºS/N, Centro - Palmas  
deMonte Alto - Bahia

##### Telefone



77 3662-2114

##### Horário



Segunda a sexta-feira,  
das 07:00 às 13:30  
horas

### Diário Oficial Eletrônico: Agilidade e Transparência



Efetivando o compromisso de cumprir a **Lei de Acesso à Informação** e incentivando a participação popular no controle social, o **Diário Oficial Eletrônico**, proporciona rapidez no processo de administração da documentação dos atos públicos de maneira eletrônica, com a **segurança da certificação digital**.

Assim, Graças ao Diário Oficial Eletrônico, todos os atos administrativos se tornam públicos e acessíveis para qualquer cidadão, de forma **rápida e transparente**, evitando o desconhecimento sobre as condutas do Poder Público.

Um dos aspectos interessantes é a sua divisão por temas para que a consulta seja facilitada. Assim, o Diário Oficial é segmentado em partes: emendas constitucionais, leis, decretos, resoluções, instruções normativas, portarias e outros atos normativos de interesse geral;



## RESUMO

### RREO

---

- RELATÓRIO RESUMIDO DA EXECUÇÃO ORÇAMENTÁRIA

### LICITAÇÕES

---

#### ADJUDICAÇÃO

---

- PREGÃO ELETRÔNICO Nº 018/2023PE - TERMO DE ADJUDICAÇÃO - OBJETO: CONTRATAÇÃO DE EMPRESA ESPECIALIZADA EM SERVIÇOS DE ENGENHARIA E ARQUITETURA, SOB O REGIME DE EMPREITADA POR PREÇO GLOBAL, PARA REFORMA E AMPLIAÇÃO DO CENTRO DE CONVIVÊNCIA E FORTALECIMENTO DE VÍNCULOS, LOCALIZADOS A PRAÇA DA BANDEIRA, CENTRO DE PALMAS DE MONTE ALTO-BA.
- TERMO DE ADJUDICAÇÃO - DISPENSA 037/2023DE - PROCESSO ADMINISTRATIVO 132/2023PMA - FORNECEDOR: EURECIO SANDRO DOS SANTOS COSTA

#### HOMOLOGAÇÃO

---

- PREGÃO ELETRÔNICO Nº 020/2023 - TERMO DE HOMOLOGAÇÃO - OBJETO: REGISTRO DE PREÇO PARA A AQUISIÇÃO DE TELA ALAMBRADO PARA REFORMA E CONSTRUÇÃO DAS QUADRAS POLIESPORTIVAS, DO MUNICÍPIO DE PALMAS DE MONTE ALTO-BA.

### CONTRATOS

---

#### APOSTILAMENTOS

---

- APOSTILAMENTO DO CONTRATO FIRMADO ENTRE O MUNICÍPIO DE PALMAS DE MONTE ALTO E A EMPRESA FERNANDES E CORREIA LTDA



BA - EXECUTIVO

PREFEITURA MUNICIPAL PALMAS DE MONTE ALTO

RELATÓRIO RESUMIDO DE EXECUÇÃO ORÇAMENTÁRIA

BALANÇO ORÇAMENTÁRIO

ORÇAMENTO FISCAL DA SEGURIDADE SOCIAL

(Janeiro a Outubro) - 5º Bimestre de 2023

RREO - Anexo 1 (LRF, Art. 52, inciso I, alíneas "a" e "b" do inciso II e §1º)

Em Reais

RECEITAS	PREVISÃO INICIAL	PREVISÃO ATUALIZADA (a)	RECEITAS REALIZADAS				SALDO (a-c)
			No Bimestre (b)	% (b/a)	Até o Bimestre (c)	% (c/a)	
RECEITAS (EXCETO INTRA-ORÇAMENTÁRIAS) (I)	106.213.710,00	106.213.710,00	12.382.574,89	11,66	62.551.258,29	58,89	43.662.451,71
RECEITAS CORRENTES	97.341.810,00	97.341.810,00	12.382.574,89	12,72	62.473.658,29	64,18	34.868.151,71
IMPOSTOS, TAXAS E CONTRIBUIÇÕES DE MELHORIA	4.870.011,00	4.870.011,00	1.240.405,73	25,47	2.229.191,39	45,77	2.640.819,61
Impostos	4.628.730,00	4.628.730,00	1.233.620,81	26,65	2.167.973,11	46,84	2.460.756,89
Impostos sobre a Renda e Proventos de Qualquer Natureza	1.299.860,00	1.299.860,00	1.072.257,00	82,49	1.207.019,95	92,86	92.840,05
Impostos sobre a Produção e Circulação de Mercadorias e Serviços	2.581.690,00	2.581.690,00	135.318,25	5,24	738.397,41	28,60	1.843.292,59
Taxas	241.281,00	241.281,00	6.784,92	2,81	61.218,28	25,37	180.062,72
Taxas pelo Exercício do Poder de Polícia	211.300,00	211.300,00	6.784,92	3,21	60.847,94	28,80	150.452,06
Taxas pela Prestação de Serviços	29.981,00	29.981,00	0,00	0,00	370,34	1,24	29.610,66
CONTRIBUIÇÕES	50.000,00	50.000,00	0,00	0,00	0,00	0,00	50.000,00
Contribuição para o Custeio do Serviço de Iluminação Pública	50.000,00	50.000,00	0,00	0,00	0,00	0,00	50.000,00
RECEITA PATRIMONIAL	1.748.100,00	1.748.100,00	42.369,65	2,42	526.862,99	30,14	1.221.237,01
Exploração do Patrimônio Imobiliário do Estado	0,00	0,00	4.909,26	0,926,00	24.419,25	1,925,00	-24.419,25
Valores Mobiliários	1.748.100,00	1.748.100,00	37.460,39	2,14	502.443,74	28,74	1.245.656,26
Juros e Correções Monetárias	1.748.100,00	1.748.100,00	37.460,39	2,14	502.443,74	28,74	1.245.656,26
TRANSFERÊNCIAS CORRENTES	90.462.699,00	90.462.699,00	11.099.117,11	12,27	59.695.525,90	65,99	30.767.173,10
Transferências da União e de suas Entidades	59.870.529,00	59.870.529,00	7.115.110,49	11,88	39.503.046,91	65,98	20.367.482,09
Transferências Decorrentes de Participação na Receita da União	32.979.239,00	32.979.239,00	3.557.652,75	10,79	21.279.230,02	64,52	11.700.008,98
Transferências das Compensações Financeiras pela Exploração de Recursos Naturais	1.561.100,00	1.561.100,00	157.025,99	10,06	514.153,12	32,94	1.046.946,88
Transferências de Recursos do Sistema Único de Saúde - SUS	6.629.030,00	6.629.030,00	1.178.939,68	17,78	6.496.271,54	98,00	132.758,46
Transferências Diretas do FNDE	1.943.170,00	1.943.170,00	347.952,24	17,91	1.554.034,30	79,97	389.135,70
Transf.Rec.Compl.União ao FUNDEB	13.717.190,00	13.717.190,00	1.276.687,45	9,31	6.999.774,38	51,03	6.717.415,62
Transferências de Recursos do Fundo Nacional de Assistência Social - FNAS	1.015.700,00	1.015.700,00	78.432,20	7,72	381.144,47	37,53	634.555,53
Transferências de Convênios da União e de Suas Entidades	350.000,00	350.000,00	0,00	0,00	1.077.319,00	307,81	-727.319,00
Outras Transferências de Recursos da União e de suas Entidades	1.675.100,00	1.675.100,00	518.420,18	30,95	1.201.120,08	71,70	473.979,92
Transferências dos Estados e do Distrito Federal e de suas Entidades	8.627.940,00	8.627.940,00	1.346.097,27	15,60	6.132.850,03	71,08	2.495.089,97
Participação na Receita dos Estados e Distrito Federal	7.371.240,00	7.371.240,00	1.152.045,77	15,63	5.328.800,86	72,29	2.042.439,14
Transferências de Recursos do Sistema Único de Saúde - SUS	480.400,00	480.400,00	74.156,25	15,44	149.323,57	31,08	331.076,43
Transferências de Convênios dos Estados e DF e de Suas Entidades	400.000,00	400.000,00	84.843,25	21,21	549.965,60	137,49	-149.965,60
TRANSFs de Conv.dos Est	376.300,00	376.300,00	35.052,00	9,31	104.760,00	27,84	271.540,00
Transf.Rec.do FMDE.Básica Valoriz.Profis.da Educ-FUNDEB	21.964.230,00	21.964.230,00	2.637.909,35	12,01	14.059.628,96	64,01	7.904.601,04
OUTRAS RECEITAS CORRENTES	211.000,00	211.000,00	682,40	0,32	22.078,01	10,46	188.921,99
Multas Administrativas, Contratuais e Judiciais	17.000,00	17.000,00	0,00	0,00	3.542,56	20,84	13.457,44
Multas Administrativas, Contratuais e Judiciais	17.000,00	17.000,00	0,00	0,00	3.542,56	20,84	13.457,44
Indenizações, Restituições e Ressarcimentos	15.000,00	15.000,00	682,40	4,55	18.535,45	123,57	-3.535,45
Indenizações	5.000,00	5.000,00	0,00	0,00	0,00	0,00	5.000,00
Restituições	10.000,00	10.000,00	682,40	6,82	18.535,45	185,35	-8.535,45
Demais Receitas Correntes	179.000,00	179.000,00	0,00	0,00	0,00	0,00	179.000,00
Demais Receitas Correntes	179.000,00	179.000,00	0,00	0,00	0,00	0,00	179.000,00
RECEITAS DE CAPITAL	8.871.900,00	8.871.900,00	0,00	0,00	77.600,00	0,87	8.794.300,00
OPERAÇÕES DE CRÉDITO	5.020.000,00	5.020.000,00	0,00	0,00	0,00	0,00	5.020.000,00
Operações de Crédito - Mercado Interno	5.020.000,00	5.020.000,00	0,00	0,00	0,00	0,00	5.020.000,00
Operações de Crédito - Mercado Interno	5.020.000,00	5.020.000,00	0,00	0,00	0,00	0,00	5.020.000,00



BA - EXECUTIVO

**PREFEITURA MUNICIPAL PALMAS DE MONTE ALTO**  
RELATÓRIO RESUMIDO DE EXECUÇÃO ORÇAMENTÁRIA

**BALANÇO ORÇAMENTÁRIO**

ORÇAMENTO FISCAL DA SEGURIDADE SOCIAL

(Janeiro a Outubro) - 5º Bimestre de 2023

ALIENAÇÃO DE BENS	66.000,00	66.000,00	0,00	0,00	77.600,00	117,58	-11.600,00
Alienação de Bens Móveis	41.000,00	41.000,00	0,00	0,00	77.600,00	189,27	-36.600,00
Alienação de Bens Móveis e Semoventes	41.000,00	41.000,00	0,00	0,00	77.600,00	189,27	-36.600,00
Alienação de Bens Imóveis	25.000,00	25.000,00	0,00	0,00	0,00	0,00	25.000,00
Alienação de Bens Imóv	25.000,00	25.000,00	0,00	0,00	0,00	0,00	25.000,00
TRANSFERÊNCIAS DE CAPITAL	3.785.900,00	3.785.900,00	0,00	0,00	0,00	0,00	3.785.900,00
Transferências da União e de suas Entidades	3.585.900,00	3.585.900,00	0,00	0,00	0,00	0,00	3.585.900,00
Transferências dos Estados e do Distrito Federal e de suas Entidades	200.000,00	200.000,00	0,00	0,00	0,00	0,00	200.000,00
Transferências de Convênios dos Estados e DF e de Suas Entidades	200.000,00	200.000,00	0,00	0,00	0,00	0,00	200.000,00
RECEITAS (INTRA-ORÇAMENTÁRIAS) (II)	0,00	0,00	0,00	0,00	0,00	0,00	0,00
<b>SUBTOTAL DAS RECEITAS (III) = (I + II)</b>	<b>106.213.710,00</b>	<b>106.213.710,00</b>	<b>12.382.574,89</b>	<b>11,66</b>	<b>62.551.258,29</b>	<b>58,89</b>	<b>43.662.451,71</b>
OPERAÇÕES DE CRÉDITO / REFINANCIAMENTO (IV)	0,00	0,00	0,00	0,00	0,00	0,00	0,00
Operações de Crédito - Mercado Interno	0,00	0,00	0,00	0,00	0,00	0,00	0,00
Mobiliária	0,00	0,00	0,00	0,00	0,00	0,00	0,00
Contratual	0,00	0,00	0,00	0,00	0,00	0,00	0,00
Operações de Crédito - Mercado Externo	0,00	0,00	0,00	0,00	0,00	0,00	0,00
Mobiliária	0,00	0,00	0,00	0,00	0,00	0,00	0,00
Contratual	0,00	0,00	0,00	0,00	0,00	0,00	0,00
<b>SUBTOTAL COM REFINANCIAMENTO (V) = (III + IV)</b>	<b>106.213.710,00</b>	<b>106.213.710,00</b>	<b>12.382.574,89</b>	<b>11,66</b>	<b>62.551.258,29</b>	<b>58,89</b>	<b>43.662.451,71</b>
DÉFICIT (VI) <sup>1</sup>	--	--	--	--	967.888,25	--	--
<b>TOTAL (VII) = (V + VI)</b>	<b>106.213.710,00</b>	<b>106.213.710,00</b>	<b>12.382.574,89</b>	<b>11,66</b>	<b>63.519.146,54</b>	<b>59,80</b>	<b>43.662.451,71</b>
SALDOS DE EXERCÍCIOS ANTERIORES	--	--	--	--	--	--	--
Recursos Arrecadados em Exercícios Anteriores - RPPS	--	--	--	--	--	--	--
Superávit Financeiro Utilizado para Créditos Adicionais	--	--	--	--	--	--	--



DESPESAS	DOTAÇÃO INICIAL (d)	DOTAÇÃO ATUALIZADA (e)	DESPESAS EMPENHADAS		SALDO (g)=(e-f)	DESPESAS LIQUIDADAS		SALDO (i)=(e-h)	DESPESAS PAGAS ATÉ O MÊS (j)	INSCRITAS EM RESTOS A PAGAR NÃO PROCESSADOS (k)
			No Bimestre	Até o Bimestre (f)		No Bimestre	Até o Bimestre (h)			
DESPESAS (EXCETO INTRA-ORÇAMENTÁRIAS) (VIII)	106.213.710,00	106.213.710,00	10.258.888,83	71.650.800,58	34.562.909,42	12.058.455,61	63.519.146,54	42.694.563,46	60.029.160,85	0,00
DESPS CORRENTES	82.888.773,00	89.452.531,81	9.633.487,32	65.578.959,26	23.873.572,55	11.445.143,38	57.570.717,34	31.881.814,47	54.223.889,87	0,00
PESSOAL E ENCARGOS SOCIAIS	51.260.155,00	49.718.937,85	5.813.415,64	34.862.973,70	14.855.964,15	6.885.038,05	32.777.005,16	16.941.932,69	32.384.281,18	0,00
JUROS E ENCARGOS DA DIVIDA	8.553,00	3.553,00	0,00	0,00	3.553,00	0,00	0,00	3.553,00	0,00	0,00
OUT DESPS CORRENTES	31.620.065,00	39.730.040,96	3.820.071,68	30.715.985,56	9.014.055,40	4.560.105,33	24.793.712,18	14.936.328,78	21.839.608,69	0,00
DESPS DE CAPITAL	23.074.937,00	16.511.178,19	625.401,51	6.071.841,32	10.439.336,87	613.312,23	5.948.429,20	10.562.748,99	5.805.270,98	0,00
INVESTIMENTOS	21.187.224,00	14.047.465,19	159.401,51	3.663.383,01	10.384.082,18	144.461,51	3.540.983,99	10.506.481,20	3.397.825,77	0,00
INVERSOES FINANC	64.576,00	193.576,00	4.000,00	154.000,00	39.576,00	4.000,00	154.000,00	39.576,00	154.000,00	0,00
AMORTIZACAO DA DIVIDA	1.823.137,00	2.270.137,00	462.000,00	2.254.458,31	15.678,69	464.850,72	2.253.445,21	16.691,79	2.253.445,21	0,00
RESERVA DE CONTINGENCIA.	250.000,00	250.000,00	0,00	0,00	250.000,00	0,00	0,00	250.000,00	0,00	0,00
RESERVA DE CONTINGENCIA	250.000,00	250.000,00	0,00	0,00	250.000,00	0,00	0,00	250.000,00	0,00	0,00
DESPESAS (INTRA-ORÇAMENTÁRIAS) (IX)	0,00	0,00	0,00	0,00	0,00	0,00	0,00	0,00	0,00	0,00
<b>SUBTOTAL DAS DESPESAS (X) = (VIII + IX)</b>	<b>106.213.710,00</b>	<b>106.213.710,00</b>	<b>10.258.888,83</b>	<b>71.650.800,58</b>	<b>34.562.909,42</b>	<b>12.058.455,61</b>	<b>63.519.146,54</b>	<b>42.694.563,46</b>	<b>60.029.160,85</b>	<b>0,00</b>
AMORTIZAÇÃO DA DÍV. / REFINANCIAMENTO (XI)	0,00	0,00	0,00	0,00	0,00	0,00	0,00	0,00	0,00	0,00
Amortização da Dívida Interna	0,00	0,00	0,00	0,00	0,00	0,00	0,00	0,00	0,00	0,00
Dívida Mobiliária	0,00	0,00	0,00	0,00	0,00	0,00	0,00	0,00	0,00	0,00
Outras Dívidas	0,00	0,00	0,00	0,00	0,00	0,00	0,00	0,00	0,00	0,00
Amortização da Dívida Externa	0,00	0,00	0,00	0,00	0,00	0,00	0,00	0,00	0,00	0,00
Dívida Mobiliária	0,00	0,00	0,00	0,00	0,00	0,00	0,00	0,00	0,00	0,00
Outras Dívidas	0,00	0,00	0,00	0,00	0,00	0,00	0,00	0,00	0,00	0,00
<b>SUBTOTAL C/ REFINANCIAMENTO (XII) = (X + XI)</b>	<b>106.213.710,00</b>	<b>106.213.710,00</b>	<b>10.258.888,83</b>	<b>71.650.800,58</b>	<b>34.562.909,42</b>	<b>12.058.455,61</b>	<b>63.519.146,54</b>	<b>42.694.563,46</b>	<b>60.029.160,85</b>	<b>0,00</b>
SUPERÁVIT (XIII)	--	--	--	0,00	--	--	0,00	--	--	--
<b>TOTAL (XIV) = (XII + XIII)</b>	<b>106.213.710,00</b>	<b>106.213.710,00</b>	<b>10.258.888,83</b>	<b>71.650.800,58</b>	<b>34.562.909,42</b>	<b>12.058.455,61</b>	<b>63.519.146,54</b>	<b>42.694.563,46</b>	<b>60.029.160,85</b>	<b>0,00</b>
RESERVA DO RPPS	0,00	0,00	0,00	0,00	0,00	0,00	0,00	0,00	0,00	0,00

FONTE: Sistema: Sistema CONTÁBIL. Unidade Responsável: PREFEITURA MUNICIPAL PALMAS DE MONTE ALTO. Emissão: 29/11/2023, às 14:33:55. Assinado Digitalmente no dia 29/11/2023, às 14:33:55.

1 O déficit será apurado pela diferença entre a receita realizada e a despesa liquidada nos cinco primeiros bimestres e a despesa empenhada no último bimestre.

2 Essa linha será apresentada somente no Demonstrativo aplicado aos Estados

MANOEL RUBENS VICENTE DA CRUZ  
Prefeito Municipal  
CPF: 117.756.885-34

JOSÉ LUIS SILVA DE OLIVEIRA  
Secretário de Planej. Adm. e Finanças  
CPF: 316.357.335-53

Ricardo Neves de Oliveira  
CPF: 886.068.565-68  
BA: 029331/0-0  
Rua Barão de Caetité - Bahia

RICARDO NEVES DE OLIVEIRA  
Contador(a)  
CPF: 886.068.565-68



BA - EXECUTIVO

PREFEITURA MUNICIPAL PALMAS DE MONTE ALTO  
RELATÓRIO RESUMIDO DE EXECUÇÃO ORÇAMENTÁRIA

**DEMONSTRATIVO DA EXECUÇÃO DAS DESPESAS POR FUNÇÃO/SUBFUNÇÃO**

ORÇAMENTO FISCAL DA SEGURIDADE SOCIAL

(Janeiro a Outubro) - 5º Bimestre de 2023

RREO - Anexo 2 (LRF, Art. 52, inciso II, alínea "c")

FUNÇÃO / SUBFUNÇÃO	DOTAÇÃO INICIAL	DOTAÇÃO ATUALIZADA (a)	DESPESAS EMPENHADAS			SALDO (c) = (a-b)	DESPESAS LIQUIDADAS			SALDO (e) = (a-d)	INSCRITAS EM RESTOS A PAGAR NÃO PROCESSADOS' (f)
			No Bimestre	Até o Bimestre (b)	% (b/total b)		No Bimestre	Até o Bimestre (d)	% (d/total d)		
DESPESAS (EXCETO INTRA-ORÇAMENTÁRIAS) (I)	106.213.710,00	106.213.710,00	10.258.888,83	71.650.800,58	100,00	34.562.909,42	12.058.455,61	63.519.146,54	100,00	42.694.563,46	0,00
LEGISLATIVA	3.832.200,00	3.832.200,00	55.355,00	2.515.909,54	3,51	1.316.290,46	381.456,53	1.992.384,96	3,14	1.839.815,04	0,00
Ação Legislativa	3.832.200,00	3.832.200,00	55.355,00	2.515.909,54	3,51	1.316.290,46	381.456,53	1.992.384,96	3,14	1.839.815,04	0,00
ESSENCIAL À JUSTIÇA	1.000,00	1.000,00	0,00	0,00	0,00	1.000,00	0,00	0,00	0,00	1.000,00	0,00
Ação Judiciária	1.000,00	1.000,00	0,00	0,00	0,00	1.000,00	0,00	0,00	0,00	1.000,00	0,00
ADMINISTRAÇÃO	6.791.135,00	6.143.220,92	229.616,35	3.915.319,22	5,46	2.227.901,70	617.683,88	3.109.451,46	4,90	3.033.769,46	0,00
ADMINISTRAÇÃO GERAL	5.813.956,00	5.217.041,92	229.616,35	3.437.775,22	4,80	1.779.266,70	547.487,80	2.747.425,28	4,33	2.469.616,64	0,00
Administração Financeira	721.044,00	671.044,00	0,00	347.000,00	0,48	324.044,00	53.772,08	286.022,18	0,45	385.021,82	0,00
Controle Interno	210.009,00	170.009,00	0,00	76.000,00	0,11	94.009,00	14.000,00	55.000,00	0,09	115.009,00	0,00
Formação de Recursos Humanos	19.902,00	19.902,00	0,00	0,00	0,00	19.902,00	0,00	0,00	0,00	19.902,00	0,00
Turismo	26.224,00	65.224,00	0,00	54.544,00	0,08	10.680,00	2.424,00	21.004,00	0,03	44.220,00	0,00
SEGURANÇA PÚBLICA	304.417,00	311.617,00	19.300,00	186.340,00	0,26	125.277,00	38.189,20	176.408,18	0,28	135.208,82	0,00
Policimento	304.417,00	311.617,00	19.300,00	186.340,00	0,26	125.277,00	38.189,20	176.408,18	0,28	135.208,82	0,00
ASSISTÊNCIA SOCIAL	4.016.099,00	3.881.109,00	224.659,71	1.666.993,98	2,33	2.214.115,02	289.784,78	1.251.269,33	1,97	2.629.839,67	0,00
ADMINISTRAÇÃO GERAL	447.903,00	434.917,00	13.576,56	159.977,63	0,22	274.939,37	21.831,52	121.093,99	0,19	313.823,01	0,00
Assistência à Criança e ao Adolescente	202.191,00	211.191,00	18.000,00	73.237,00	0,10	137.954,00	18.000,00	73.177,00	0,12	138.014,00	0,00
Assistência Comunitária	3.366.005,00	3.235.001,00	193.083,15	1.433.779,35	2,00	1.801.221,65	249.953,26	1.056.998,34	1,66	2.178.002,66	0,00
SAÚDE	17.935.879,00	21.553.611,52	3.355.786,87	19.093.715,01	26,65	2.459.896,51	3.600.370,51	15.739.029,63	24,78	5.814.581,89	0,00
ADMINISTRAÇÃO GERAL	620.517,00	394.345,00	10.840,00	273.771,30	0,38	120.573,70	54.447,66	267.486,21	0,42	126.858,79	0,00
Atenção Básica	8.880.974,00	12.303.163,05	1.949.863,82	11.462.759,84	16,00	840.403,21	2.115.772,80	9.622.664,95	15,15	2.680.498,10	0,00
Assistência Hospitalar e Ambulatorial	7.573.645,00	7.667.600,55	1.130.855,59	6.222.728,62	8,68	1.444.871,93	1.183.181,45	4.752.508,22	7,48	2.915.092,33	0,00
Suporte Profilático e Terapêutico	323.775,00	536.173,00	137.636,56	523.038,23	0,73	13.134,77	122.967,30	502.759,57	0,79	33.413,43	0,00
Vigilância Sanitária	536.968,00	652.329,92	126.590,90	611.417,02	0,85	40.912,90	124.001,30	593.610,68	0,93	58.719,24	0,00
TRABALHO	29.643,00	24.643,00	0,00	0,00	0,00	24.643,00	0,00	0,00	0,00	24.643,00	0,00
Proteção e Benefícios ao Trabalhador	29.643,00	24.643,00	0,00	0,00	0,00	24.643,00	0,00	0,00	0,00	24.643,00	0,00
EDUCAÇÃO	47.309.911,00	47.282.584,96	4.738.321,41	29.814.683,16	41,61	17.467.901,80	5.167.814,78	27.362.855,85	43,08	19.919.729,11	0,00
Ensino Fundamental	45.346.451,00	46.124.124,96	4.661.501,41	29.449.018,16	41,10	16.675.106,80	5.065.164,78	27.025.698,35	42,55	19.098.426,61	0,00
Ensino Médio	161.890,00	290.890,00	64.900,00	279.745,00	0,39	11.145,00	82.250,00	263.237,50	0,41	27.652,50	0,00



Ensino Superior	165.313,00	168.313,00	11.920,00	85.920,00	0,12	82.393,00	20.400,00	73.920,00	0,12	94.393,00	0,00
Educação Infantil	1.249.547,00	542.547,00	0,00	0,00	0,00	542.547,00	0,00	0,00	0,00	542.547,00	0,00
Educação Básica	386.710,00	156.710,00	0,00	0,00	0,00	156.710,00	0,00	0,00	0,00	156.710,00	0,00
CULTURA	654.145,00	691.515,00	0,00	424.087,42	0,59	267.427,58	0,00	424.087,42	0,67	267.427,58	0,00
Difusão Cultural	654.145,00	691.515,00	0,00	424.087,42	0,59	267.427,58	0,00	424.087,42	0,67	267.427,58	0,00
URBANISMO	13.288.994,00	10.532.095,50	600.380,43	6.024.470,60	8,41	4.507.624,90	688.716,13	5.743.344,44	9,04	4.788.751,06	0,00
Infra-estrutura Urbana	11.846.155,00	8.978.856,50	490.380,43	5.169.124,10	7,21	3.809.732,40	578.585,13	4.926.032,76	7,76	4.052.823,74	0,00
Serviços Urbanos	1.442.839,00	1.553.239,00	110.000,00	855.346,50	1,19	697.892,50	110.131,00	817.311,68	1,29	735.927,32	0,00
HABITAÇÃO	210.791,00	100.791,00	0,00	0,00	0,00	100.791,00	0,00	0,00	0,00	100.791,00	0,00
Habitação Urbana	210.791,00	100.791,00	0,00	0,00	0,00	100.791,00	0,00	0,00	0,00	100.791,00	0,00
SANEAMENTO	1.084.276,00	818.812,98	109.744,12	500.397,15	0,70	318.415,83	121.113,56	499.357,00	0,79	319.455,98	0,00
Saneamento Básico Urbano	1.084.276,00	818.812,98	109.744,12	500.397,15	0,70	318.415,83	121.113,56	499.357,00	0,79	319.455,98	0,00
GESTÃO AMBIENTAL	229.775,00	240.285,00	0,00	17.350,00	0,02	222.935,00	3.000,00	14.150,00	0,02	226.135,00	0,00
Saneamento Básico Urbano	30.804,00	30.804,00	0,00	0,00	0,00	30.804,00	0,00	0,00	0,00	30.804,00	0,00
Preservação e Conservação Ambiental	136.266,00	136.266,00	0,00	0,00	0,00	136.266,00	0,00	0,00	0,00	136.266,00	0,00
Controle Ambiental	62.705,00	73.215,00	0,00	17.350,00	0,02	55.865,00	3.000,00	14.150,00	0,02	59.065,00	0,00
AGRICULTURA	1.159.013,00	1.164.783,00	39.516,00	472.969,08	0,66	691.813,92	63.052,57	428.728,22	0,67	736.054,78	0,00
Abastecimento	168.874,00	165.874,00	0,00	0,00	0,00	165.874,00	0,00	0,00	0,00	165.874,00	0,00
Extensão Rural	165.117,00	159.617,00	0,00	0,00	0,00	159.617,00	0,00	0,00	0,00	159.617,00	0,00
Promoção Da Produção Agropecuária	250.742,00	200.742,00	0,00	0,00	0,00	200.742,00	0,00	0,00	0,00	200.742,00	0,00
Defesa Agropecuária	574.280,00	638.550,00	39.516,00	472.969,08	0,66	165.580,92	63.052,57	428.728,22	0,67	209.821,78	0,00
INDÚSTRIA	186.679,00	186.679,00	0,00	0,00	0,00	186.679,00	0,00	0,00	0,00	186.679,00	0,00
Promoção Da Produção Agropecuária	121.692,00	121.692,00	0,00	0,00	0,00	121.692,00	0,00	0,00	0,00	121.692,00	0,00
Promoção Industrial	64.987,00	64.987,00	0,00	0,00	0,00	64.987,00	0,00	0,00	0,00	64.987,00	0,00
COMÉRCIO E SERVIÇOS	82.813,00	142.813,00	0,00	69.881,93	0,10	72.931,07	0,00	69.881,93	0,11	72.931,07	0,00
Promoção Comercial	82.813,00	142.813,00	0,00	69.881,93	0,10	72.931,07	0,00	69.881,93	0,11	72.931,07	0,00
ENERGIA	1.356.928,00	1.253.028,00	13.000,00	1.011.669,37	1,41	241.358,63	146.417,71	1.011.661,01	1,59	241.366,99	0,00
Energia Elétrica	1.356.928,00	1.253.028,00	13.000,00	1.011.669,37	1,41	241.358,63	146.417,71	1.011.661,01	1,59	241.366,99	0,00
TRANSPORTE	3.834.460,00	3.903.426,04	350.688,64	2.845.961,86	3,97	1.057.464,18	371.085,55	2.742.730,66	4,32	1.160.695,38	0,00
Transporte Rodoviário	3.834.460,00	3.903.426,04	350.688,64	2.845.961,86	3,97	1.057.464,18	371.085,55	2.742.730,66	4,32	1.160.695,38	0,00
DESPORTO E LAZER	373.829,00	339.772,08	869,11	93.505,49	0,13	246.266,59	10.889,11	66.327,49	0,10	273.444,59	0,00
Turismo	128.830,00	83.830,00	0,00	21.000,00	0,03	62.830,00	1.320,00	4.122,00	0,01	79.708,00	0,00
Desporto Comunitário	244.999,00	255.942,08	869,11	72.505,49	0,10	183.436,59	9.569,11	62.205,49	0,10	193.736,59	0,00
ENCARGOS ESPECIAIS	3.281.723,00	3.559.723,00	521.651,19	2.997.546,77	4,18	562.176,23	558.881,30	2.887.478,96	4,55	672.244,04	0,00
Outros Encargos Especiais	3.281.723,00	3.559.723,00	521.651,19	2.997.546,77	4,18	562.176,23	558.881,30	2.887.478,96	4,55	672.244,04	0,00
RESERVA DE CONTINGÊNCIA	250.000,00	250.000,00	0,00	0,00	0,00	250.000,00	0,00	0,00	0,00	250.000,00	0,00
Reserva de Contingência	250.000,00	250.000,00	0,00	0,00	0,00	250.000,00	0,00	0,00	0,00	250.000,00	0,00




DESPESAS (INTRA-ORÇAMENTÁRIAS) (II)	0,00	0,00	0,00	0,00	0,00	0,00	0,00	0,00	0,00	0,00	0,00
TOTAL (III) = (I + II)	106.213.710,00	106.213.710,00	10.258.888,83	71.650.800,58	100,00	34.562.909,42	12.058.455,61	63.519.146,54	100,00	42.694.563,46	0,00

FONTE: Sistema: Sistema CONTABIL, Unidade Responsável: PREFEITURA MUNICIPAL PALMAS DE MONTE ALTO, Emissão: 29/11/2023, às 14:33:49, Assinado Digitalmente no dia 29/11/2023, às 14:33:49.  
 1 Essa coluna poderá ser apresentada somente no último bimestre



MANOEL RUBENS VICENTE DA CRUZ  
 Prefeito Municipal  
 CPF: 117.756.885-34



JOSÉ LUIS SILVA DE OLIVEIRA  
 Secretário de Planej. Adm. e Finanças  
 CPF: 316.357.335-53

Ricardo Neves de Oliveira  
 CPF: 886.068.565-68  
 BA: 029331/0-0  
 Rua Barão de Caetité - Bahia

RICARDO NEVES DE OLIVEIRA  
 Contador(a)  
 CPF: 886.068.565-68







BA - EXECUTIVO

PREFEITURA MUNICIPAL PALMAS DE MONTE ALTO

RELATÓRIO RESUMIDO DE EXECUÇÃO ORÇAMENTÁRIA

DEMONSTRATIVO DAS RECEITAS E DESPESAS PREVIDENCIÁRIAS - MUNICÍPIOS

ORÇAMENTO FISCAL DA SEGURIDADE SOCIAL

(Janeiro a Outubro) - 5º Bimestre de 2023

RREO - Anexo 4 (LRF, Art. 53, inciso II)

Em Reais

<u>RECEITAS PREVIDENCIÁRIAS - RPPS (FUNDO EM CAPITALIZAÇÃO)</u>	PREVISÃO ATUALIZADA	RECEITAS REALIZADAS
RECEITAS CORRENTES (I)	0,00	0,00
Receita de Contribuições dos Segurados	0,00	0,00
Ativo	0,00	0,00
Inativo	0,00	0,00
Pensionista	0,00	0,00
Receita de Contribuições Patronais	0,00	0,00
Ativo	0,00	0,00
Inativo	0,00	0,00
Pensionista	0,00	0,00
Receita Patrimonial	0,00	0,00
Receitas Imobiliárias	0,00	0,00
Recitas de Valores Mobiliários	0,00	0,00
Outras Receitas Patrimoniais	0,00	0,00
Receita de Serviços	0,00	0,00
Outras Receitas Correntes	0,00	0,00
Compensação Previdenciária entre os Regimes	0,00	0,00
Aportes Periódicos para Amortização de Déficit Atuarial do RPPS (II)1	0,00	0,00
Demais Receitas Correntes	0,00	0,00
RECEITAS DE CAPITAL (III)	0,00	0,00
Alienação de Bens, Direitos e Ativos	0,00	0,00
Amortização de Empréstimos	0,00	0,00
Outras Receitas de Capital	0,00	0,00
<b>TOTAL DAS RECEITAS PREVIDENCIÁRIAS - RPPS(IV) = (I + III + II)</b>	<b>0,00</b>	<b>0,00</b>

<u>DESPESAS PREVIDENCIÁRIAS - RPPS (FUNDO EM CAPITALIZAÇÃO)</u>	DOTAÇÃO ATUALIZADA	DESPESAS EMPENHADAS	DESPESAS LIQUIDADAS	DESPESAS PAGAS	INSCRITAS EM RESTOS A PAGAR NÃO PROCESSADOS
		Até o Bimestre	Até o Bimestre	Até o Bimestre	No Exercício
Benefícios	0,00	0,00	0,00	0,00	0,00
Aposentadorias	0,00	0,00	0,00	0,00	0,00
Pensões por Morte	0,00	0,00	0,00	0,00	0,00
Outras Despesas Previdenciárias	0,00	0,00	0,00	0,00	0,00
Compensação Previdenciária entre os regimes	0,00	0,00	0,00	0,00	0,00
Demais Despesas Previdenciárias	0,00	0,00	0,00	0,00	0,00
<b>TOTAL DAS DESPESAS DO FUNDO EM CAPITALIZAÇÃO (V)</b>	<b>0,00</b>	<b>0,00</b>	<b>0,00</b>	<b>0,00</b>	<b>0,00</b>
<b>RESULTADO PREVIDENCIÁRIO - FUNDO EM CAPITALIZAÇÃO (VI) = (IV - V)2RECURSOS</b>	<b>0,00</b>	<b>0,00</b>	<b>0,00</b>	<b>0,00</b>	<b>--</b>



<b>RECURSOS RPPS ARRECADADOS EM EXERCÍCIOS ANTERIORES</b>		PREVISÃO ORÇAMENTÁRIA
VALOR		0,00
<b>RESERVA ORÇAMENTÁRIA DO RPPS</b>		PREVISÃO ORÇAMENTÁRIA
VALOR		0,00
<b>APORTES DE RECURSOS PARA O FUNDO EM CAPITALIZAÇÃO DO RPPS</b>		<b>APORTES REALIZADOS</b>
Plano de Amortização - Contribuição Patronal Suplementar		0,00
Plano de Amortização - Aporte Periódico de Valores Predefinidos		0,00
Outros Aportes para o RPPS		0,00
Recursos para Cobertura de Déficit Financeiro		0,00
<b>BENS E DIREITOS DO RPPS (FUNDO EM CAPITALIZAÇÃO)</b>		<b>SALDO ATUAL</b>
Caixa e Equivalentes de Caixa		0,00
Investimentos e Aplicações		0,00
Outros Bens e Direitos		0,00

**FUNDO EM REPARTIÇÃO (PLANO FINANCEIRO)**

<b>RECEITAS PREVIDENCIÁRIAS - RPPS (FUNDO EM REPARTIÇÃO)</b>	PREVISÃO ATUALIZADA	RECEITAS REALIZADAS
RECEITAS CORRENTES (VII)	0,00	0,00
Receita de Contribuições dos Segurados	0,00	0,00
Ativo	0,00	0,00
Inativo	0,00	0,00
Pensionista	0,00	0,00
Receita de Contribuições Patronais	0,00	0,00
Ativo	0,00	0,00
Inativo	0,00	0,00
Pensionista	0,00	0,00
Receita Patrimonial	0,00	0,00
Receitas Imobiliárias	0,00	0,00
Recetas de Valores Mobiliários	0,00	0,00
Outras Rceitas Patrimoniais	0,00	0,00
Receita de Serviços	0,00	0,00
Outras Receitas Correntes	0,00	0,00
Compensação Previdenciária entre os regimes	0,00	0,00
Demais Receitas Correntes	0,00	0,00
RECEITAS DE CAPITAL (VIII)	0,00	0,00
Alienação de Bens, Direitos e Ativos	0,00	0,00
Amortização de Empréstimos	0,00	0,00
Outras Receitas de Capital	0,00	0,00
<b>TOTAL DAS RECEITAS DO FUNDO EM REPARTIÇÃO (IX) = (VII + VIII)</b>	<b>0,00</b>	<b>0,00</b>



DESPESAS PREVIDENCIÁRIAS - RPPS (FUNDO EM REPARTIÇÃO)	DOTAÇÃO ATUALIZADA	DESPESAS EMPENHADAS	DESPESAS LIQUIDADAS	DESPESAS PAGAS	INSCRITAS EM RESTOS A PAGAR NÃO PROCESSADOS
		Até o Bimestre	Até o Bimestre	Até o Bimestre	No Exercício
Benefícios - Civil	0,00	0,00	0,00	0,00	0,00
Aposentadorias	0,00	0,00	0,00	0,00	0,00
Pensões por Morte	0,00	0,00	0,00	0,00	0,00
Outras Despesas Previdenciárias	0,00	0,00	0,00	0,00	0,00
Compensação Previdenciária entre os regimes	0,00	0,00	0,00	0,00	0,00
Demais Despesas Previdenciárias	0,00	0,00	0,00	0,00	0,00
<b>TOTAL DAS DESPESAS DO FUNDO EM REPARTIÇÃO (X)</b>	0,00	0,00	0,00	0,00	0,00
<b>RESULTADO PREVIDENCIÁRIO - FUNDO EM REPARTIÇÃO (XI) = (IX - X)2</b>	0,00	0,00	0,00	0,00	--
<b>APORTES DE RECURSOS PARA O FUNDO EM REPARTIÇÃO DO RPPS</b>	<b>APORTES REALIZADOS</b>				
Recursos para Cobertura de Insuficiências Financeiras	0,00				
Recursos para Formação de Reserva	0,00				
<b>BENS E DIREITOS DO RPPS (FUNDO EM REPARTIÇÃO)</b>	<b>SALDO ATUAL</b>				
Caixa e Equivalentes de Caixa	0,00				
Investimentos e Aplicações	0,00				
Outros Bens e Direitos	0,00				
<b>RECEITAS DA ADMINISTRAÇÃO - RPPS</b>	<b>PREVISÃO ATUALIZADA</b>		<b>RECEITAS REALIZADAS</b>		
RECEITAS CORRENTES	0,00		0,00		
<b>TOTAL DAS RECEITAS DA ADMINISTRAÇÃO RPPS - (XII)</b>	0,00		0,00		
DESPESAS DA ADMINISTRAÇÃO - RPPS	DOTAÇÃO ATUALIZADA	DESPESAS EMPENHADAS	DESPESAS LIQUIDADAS	DESPESAS PAGAS	INSCRITAS EM RESTOS A PAGAR NÃO PROCESSADOS
		Até o Bimestre	Até o Bimestre	Até o Bimestre	No Exercício
DESPESAS CORRENTES (XIII)	0,00	0,00	0,00	0,00	0,00
DESPESAS DE CAPITAL (XIV)	0,00	0,00	0,00	0,00	0,00
<b>TOTAL DAS DESPESAS DA ADMINISTRAÇÃO RPPS (XV) = (XIII + XIV)</b>	0,00	0,00	0,00	0,00	0,00
<b>RESULTADO DA ADMINISTRAÇÃO RPPS (XVI) = (XII - XV)</b>	0,00	0,00	0,00	0,00	--
<b>BENS E DIREITOS - ADMINISTRAÇÃO DO RPPS</b>	<b>SALDO ATUAL</b>				
Caixa e Equivalentes de Caixa	0,00				
Investimentos e Aplicações	0,00				
Outros Bens e Direitos	0,00				



<b>RECEITAS PREVIDENCIÁRIAS (BENEFÍCIOS MANTIDOS PELO TESOIRO)</b>	PREVISÃO ATUALIZADA	RECEITAS REALIZADAS
Contribuições dos Servidores	0,00	0,00
Demais Receitas Previdenciárias	0,00	0,00
<b>TOTAL DAS RECEITAS (BENEFÍCIOS MANTIDOS PELO TESOIRO) (XVII)</b>	<b>0,00</b>	<b>0,00</b>

<b>DESPESAS PREVIDENCIÁRIAS (BENEFÍCIOS MANTIDOS PELO TESOIRO)</b>	DOTAÇÃO ATUALIZADA	DESPESAS EMPENHADAS	DESPESAS LIQUIDADAS	DESPESAS PAGAS	INSCRITAS EM RESTOS A PAGAR NÃO PROCESSADOS
		Até o Bimestre	Até o Bimestre	Até o Bimestre	No Exercício
Aposentadorias	0,00	0,00	0,00	0,00	0,00
Pensões	0,00	0,00	0,00	0,00	0,00
Outros Despesas Previdenciárias	0,00	0,00	0,00	0,00	0,00
<b>TOTAL DAS DESPESAS (BENEFÍCIOS MANTIDOS PELO TESOIRO) (XVIII)</b>	<b>0,00</b>	<b>0,00</b>	<b>0,00</b>	<b>0,00</b>	<b>0,00</b>
<b>RESULTADO DOS BENEFÍCIOS MANTIDOS PELO TESOIRO (XIX) = (XVII - XVIII)2</b>	<b>0,00</b>	<b>0,00</b>	<b>0,00</b>	<b>0,00</b>	<b>--</b>

MANOEL RUBENS VICENTE DA CRUZ  
Prefeito Municipal  
CPF: 117.756.885-34

JOSÉ LUIS SILVA DE OLIVEIRA  
Secretário de Planej. Adm. e Finanças  
CPF: 316.357.335-53

Ricardo Neves de Oliveira  
CPF: 886.068.565-68  
BA: 023331/C-0  
Rua Barão de Cassilândia - Bahia

RICARDO NEVES DE OLIVEIRA  
Contador(a)  
CPF: 886.068.565-68



BA - EXECUTIVO

PREFEITURA MUNICIPAL PALMAS DE MONTE ALTO

RELATÓRIO RESUMIDO DE EXECUÇÃO ORÇAMENTÁRIA

DEMONSTRATIVO DOS RESULTADOS PRIMÁRIO E NOMINAL - MUNICÍPIOS

ORÇAMENTO FISCAL DA SEGURIDADE SOCIAL

(Janeiro a Outubro) - 5º Bimestre de 2023

RREO - Anexo 6 (LRF, Art. 53, inciso III)

Em reais

RECEITAS PRIMÁRIAS	PREVISÃO ATUALIZADA	Até o Bimestre 2023	
		RECEITAS REALIZADAS (a)	
RECEITAS CORRENTES (I)	97.341.810,00	62.473.658,29	
Impostos, Taxas e Contribuições de Melhoria	4.870.011,00	2.229.191,39	
IPTU	450.000,00	38.915,95	
ISS	2.581.690,00	738.397,41	
ITBI	297.180,00	183.639,80	
IRRF	1.299.860,00	1.207.019,95	
Outros Impostos, Taxas e Contribuições de Melhoria	241.281,00	61.218,28	
Contribuições	50.000,00	0,00	
Receita Patrimonial	1.748.100,00	526.862,99	
Aplicações Financeiras (II)	1.748.100,00	502.443,74	
Outras Receitas Patrimoniais	0,00	24.419,25	
Transferências Correntes	90.462.699,00	59.695.525,90	
Cota-Parte do FPM	40.660.721,00	26.161.736,41	
Cota-Parte do ICMS	6.595.680,00	4.827.408,04	
Cota-Parte do IPVA	670.080,00	462.846,90	
Cota-Parte do ITR	12.000,00	18.496,75	
Transferências da LC 61/1989	48.880,00	34.853,48	
Transferências do FUNDEB	35.681.420,00	21.059.403,34	
Outras Transferências Correntes	6.793.918,00	7.130.780,98	
Demais Receitas Correntes	211.000,00	22.078,01	
Outras Receitas Financeiras (III)	0,00	0,00	
Receitas Correntes Restantes	211.000,00	22.078,01	
RECEITAS PRIMÁRIAS CORRENTES (EXCETO FONTES RPPS) (IV)	95.593.710,00	61.971.214,55	
RECEITAS PRIMÁRIAS CORRENTES (COM FONTES RPPS) (V)	0,00	0,00	
RECEITAS NÃO PRIMÁRIAS CORRENTES (COM FONTES RPPS) (VI)	0,00	0,00	
RECEITAS DE CAPITAL (EXCETO FONTES RPPS) (VII)	8.871.900,00	77.600,00	
Operações de Crédito (VIII)	5.020.000,00	0,00	
Amortização de Empréstimos (IX)	0,00	0,00	
Alienação de Bens	66.000,00	77.600,00	
Receitas de Alienação de Investimentos Temporários (X)	0,00	0,00	
Receitas de Alienação de Investimentos Permanentes (XI)	0,00	0,00	
Outras Alienações de Bens	66.000,00	77.600,00	
Transferências de Capital	3.785.900,00	0,00	
Convênios	1.860.000,00	0,00	
Outras Transferências de Capital	1.925.900,00	0,00	
Outras Receitas de Capital	0,00	0,00	
Outras Receitas de Capital Não Primárias (XII)	0,00	0,00	
Outras Receitas de Capital Primárias	0,00	0,00	
RECEITAS PRIMÁRIAS DE CAPITAL (XIII)=(VII)-(VIII)-(IX)-(X)-(XI)-(XII)	3.851.900,00	77.600,00	
RECEITAS PRIMÁRIAS DE CAPITAL (COM FONTES RPPS) (XIV)	0,00	0,00	
RECEITAS NÃO PRIMÁRIAS DE CAPITAL (COM FONTES RPPS) (XV)	0,00	0,00	
RECEITA PRIMÁRIA TOTAL (XVI) = (IV + V + XIII + XIV)	99.445.610,00	62.048.814,55	
RECEITA PRIMÁRIA TOTAL (EXCETO FONTES RPPS) (XVII)=(IV+XIII)	99.445.610,00	62.048.814,55	



BA - EXECUTIVO

PREFEITURA MUNICIPAL PALMAS DE MONTE ALTO

RELATÓRIO RESUMIDO DE EXECUÇÃO ORÇAMENTÁRIA

DEMONSTRATIVO DOS RESULTADOS PRIMÁRIO E NOMINAL - MUNICÍPIOS

ORÇAMENTO FISCAL DA SEGURIDADE SOCIAL

(Janeiro a Outubro) - 5º Bimestre de 2023

RREO - Anexo 6 (LRF, Art. 53, inciso III)

Em reais

DESPESAS PRIMÁRIAS	Até o Bimestre / 2023							
	DOTAÇÃO ATUALIZADA	DESPESAS EMPENHADAS	DESPESAS LIQUIDADAS	DESPESAS PAGAS (a)	RP PROCESSADOS PAGOS (b)	INSCRITAS EM RESTOS A PAGAR NÃO PROCESSADOS		
						LIQUIDADOS	PAGOS (c)	
DESPESAS CORRENTES (EXCETO FONTES RPPS) (XVIII)	89.452.531,81	65.578.959,26	57.570.717,34	54.223.889,87	3.729.767,82	35.357,59	35.357,59	
Pessoal e Encargos Sociais	49.718.937,85	34.862.973,70	32.777.005,16	32.384.281,18	494.634,71	0,00	0,00	
Juros e Encargos da Dívida (XIX)	3.553,00	0,00	0,00	0,00	0,00	0,00	0,00	
Outras Despesas Correntes	39.730.040,96	30.715.985,56	24.793.712,18	21.839.608,69	3.235.133,11	35.357,59	35.357,59	
Transferências Constitucionais e Legais	0,00	0,00	0,00	0,00	0,00	0,00	0,00	
Demais Despesas Correntes	39.730.040,96	30.715.985,56	24.793.712,18	21.839.608,69	3.235.133,11	35.357,59	35.357,59	
DESPESAS PRIMÁRIAS CORRENTES (EXCETO FONTES RPPS) (XX)=(XVIII-XIX)	89.448.978,81	65.578.959,26	57.570.717,34	54.223.889,87	3.729.767,82	35.357,59	35.357,59	
DESPESAS PRIMÁRIAS CORRENTES (COM FONTES RPPS) (XXI)	0,00	0,00	0,00	0,00	0,00	0,00	0,00	
DESPESAS NÃO PRIMÁRIAS CORRENTES (COM FONTES RPPS) (XXII)	0,00	0,00	0,00	0,00	0,00	0,00	0,00	
DESPESAS DE CAPITAL (EXCETO FONTES RPPS) (XXIII)	16.511.178,19	6.071.841,32	5.948.429,20	5.805.270,98	439.229,60	58.685,94	58.685,94	
Investimentos	14.047.465,19	3.663.383,01	3.540.983,99	3.397.825,77	439.229,60	58.685,94	58.685,94	
Inversões Financeiras	193.576,00	154.000,00	154.000,00	154.000,00	0,00	0,00	0,00	
Concessão de Empréstimos e Financiamentos (XXIV)	0,00	0,00	0,00	0,00	0,00	0,00	0,00	
Aquisição de Título de Capital já Integralizado (XXV)	0,00	0,00	0,00	0,00	0,00	0,00	0,00	
Aquisição de Título de Crédito (XXVI)	0,00	0,00	0,00	0,00	0,00	0,00	0,00	
Demais Inversões Financeiras	193.576,00	154.000,00	154.000,00	154.000,00	0,00	0,00	0,00	
Amortização da Dívida (XXVII)	2.270.137,00	2.254.458,31	2.253.445,21	2.253.445,21	0,00	0,00	0,00	
DESPESAS PRIMÁRIAS DE CAPITAL (EXCETO FONTES RPPS) (XXVIII)	14.241.041,19	3.817.383,01	3.694.983,99	3.551.825,77	439.229,60	58.685,94	58.685,94	
RESERVA DE CONTINGÊNCIA (XXIX)	250.000,00	0,00	0,00	0,00	0,00	0,00	0,00	
DESPESAS PRIMÁRIAS DE CAPITAL (COM FONTES RPPS) (XXX)	0,00	0,00	0,00	0,00	0,00	0,00	0,00	
DESPESAS NÃO PRIMÁRIAS DE CAPITAL (COM FONTES RPPS) (XXXI)	0,00	0,00	0,00	0,00	0,00	0,00	0,00	
DESPESA PRIMÁRIA TOTAL (XXXII) = (XX + XXI + XXVIII + XXIX + XXX)	103.940.020,00	69.396.342,27	61.265.701,33	57.775.715,64	4.168.997,42	94.043,53	94.043,53	
DESPESA PRIMÁRIA TOTAL (EXCETO FONTES RPPS) (XXXIII) = (XX + XXVIII + XXIX)	103.940.020,00	69.396.342,27	61.265.701,33	57.775.715,64	4.168.997,42	94.043,53	94.043,53	
<b>RESULTADO PRIMÁRIO (COM RPPS) Acima da Linha (XXXIV) = XVIa - (XXXIIa + XXXIIb + XXXIIc)</b>							10.057,96	
<b>RESULTADO PRIMÁRIO (SEM RPPS) Acima da Linha (XXXV) = XVIIa - (XXXIIIa + XXXIIIb + XXXIIIc)</b>							10.057,96	
<b>META FISCAL PARA O RESULTADO PRIMÁRIO</b>					<b>VALOR CORRENTE</b>			
Meta fixada no Anexo de Metas Fiscais da LDO para o exercício de referência					293.369,35			



BA - EXECUTIVO

PREFEITURA MUNICIPAL PALMAS DE MONTE ALTO

RELATÓRIO RESUMIDO DE EXECUÇÃO ORÇAMENTÁRIA

DEMONSTRATIVO DOS RESULTADOS PRIMÁRIO E NOMINAL - MUNICÍPIOS

ORÇAMENTO FISCAL DA SEGURIDADE SOCIAL

(Janeiro a Outubro) - 5º Bimestre de 2023

RREO - Anexo 6 (LRF, Art. 53, inciso III)

Em reais

JUROS NOMINAIS	Até o Bimestre	
	VALOR INCORRIDO	
Juros, Encargos e Variações Monetárias Ativos (XXXVI)		502.443,74
Juros, Encargos e Variações Monetárias Passivos (XXXVII)		0,00
<b>RESULTADO NOMINAL (SEM RPPS) - Acima da Linha (XXXVIII) = XXXV + (XXXVI - XXXVII)</b>		<b>512.501,70</b>
META FISCAL PARA O RESULTADO NOMINAL		VALOR CORRENTE
Meta fixada no Anexo de Metas Fiscais da LDO para o exercício de referência		-2.686.393,52

CÁLCULO DO RESULTADO NOMINAL	SALDO	
	Em 31/Dez/2022 (a)	Em 5º Bimestre (b)
DÍVIDA CONSOLIDADA (XXXIX)	49.443.806,89	48.331.523,43
DEDUÇÕES (XL)	-640.855,15	1.496.513,96
Disponibilidade de Caixa	-640.855,15	1.496.513,96
Disponibilidade de Caixa bruta	4.708.976,33	4.215.452,85
(-) Restos a Pagar Processados (XLI)	4.653.945,26	484.947,84
(-) Depósitos Restituíveis e Valores Vinculados	695.886,22	2.233.991,05
Demais Haveres Financeiros	0,00	0,00
DÍVIDA CONSOLIDADA LÍQUIDA (XLII) = (XXXIX - XL)	50.084.662,04	46.835.009,47
<b>RESULTADO NOMINAL - Abaixo da Linha (XLIII) = (XLIIa - XLIIb)</b>		<b>3.249.652,57</b>

AJUSTE METODOLÓGICO	Até o Bimestre	
VARIAÇÃO SALDO RPP = (XLIV) = (XLIIb - XLIIa)		-4.168.997,42
RECEITA DE ALIENAÇÃO DE INVESTIMENTOS PERMANENTES (XLV) = (XI)		0,00
VARIAÇÃO CAMBIAL (XLVI)		0,00
VARIAÇÃO DO SALDO DE PRECATÓRIOS INTEGRANTES DA DC (XLVII)		0,00
VARIAÇÃO DO SALDO DAS DEMAIS OBRIGAÇÕES INTEGRANTES DA DC (XLVIII)		0,00
OUTROS AJUSTES (XLXIX)		0,00

<b>RESULTADO NOMINAL (SEM RPPS) AJUSTADO - Abaixo da Linha (L) = XLIII + (XLIV - XLV + XLVI + XLVII + XLVIII) +/- (XLXIX)</b>	<b>-919.344,85</b>
<b>RESULTADO PRIMÁRIO (SEM RPPS) - Abaixo da Linha (LI) = (L) - (XXXVI - XXXVII)</b>	<b>-1.421.788,59</b>

INFORMAÇÕES ADICIONAIS	PREVISÃO ORÇAMENTÁRIA
SALDO DE EXERCÍCIOS ANTERIORES	0,00
Recursos Arrecadados em Exercícios Anteriores - RPPS	0,00
Superávit Financeiro Utilizado para Abertura e Reabertura de Créditos Adicionais	0,00
RESERVA ORÇAMENTÁRIA DO RPPS	106.213.710,00

DESPESAS PRIMÁRIAS CORRENTES * APURADAS CONFORME O ART. 4º DA LC 156/16 (INCLUÍDAS AS DESPESAS INTRA-ORÇAMENTÁRIAS)	DEMONSTRATIVO DE CUMPRIMENTO DO LIMITE PARA DESPESAS PRIMÁRIAS CORRENTES					
	Despesas Empenhadas		Despesas Liquidadas		Inscritas em RP Não Processados	
	Até o Bimestre	Até o Bimestre	Até o Bimestre	Até o Bimestre	Até o Bimestre	Até o Bimestre
DESPESAS CORRENTES (XLI)	0,00	0,00	0,00	0,00	0,00	0,00
Pessoal e Encargos Sociais	0,00	0,00	0,00	0,00	0,00	0,00
Juros e Encargos da Dívida (XLII)	0,00	0,00	0,00	0,00	0,00	0,00
Outras Despesas Correntes	0,00	0,00	0,00	0,00	0,00	0,00
DESPESAS PRIMÁRIAS CORRENTES (XLIII) = (XLI - XLII)	0,00	0,00	0,00	0,00	0,00	0,00
Transferências Constitucionais (XLIV)	0,00	0,00	0,00	0,00	0,00	0,00
Contribuições para o PIS/PASEP (XLV)	0,00	0,00	0,00	0,00	0,00	0,00
DESPESAS PRIMÁRIAS CORRENTES APURADAS CONFORME O ART. 4º DA LC 156/16 (XLVI)	0,00	0,00	0,00	0,00	0,00	0,00

FONTE: Sistema: Sistema CONTÁBIL, Unidade Responsável: PREFEITURA MUNICIPAL PALMAS DE MONTE ALTO, Emissão: 29/11/2023, às 14:35:37, Assinado Digitalmente no dia 29/11/2023, às 14:35:37.

MANOEL RUBENS VICENTE DA CRUZ  
Prefeito Municipal  
CPF: 117.756.885-34

JOSÉ LUIS SILVA DE OLIVEIRA  
Secretário de Planej. Adm. e Finanças  
CPF: 316.357.335-53

Ricardo Neves de Oliveira  
CPF: 886.068.565-68  
BA: 029331/O-0  
Rua Barão de Caetité - Bahia

RICARDO NEVES DE OLIVEIRA  
Contador(a)  
CPF: 886.068.565-68





BA - EXECUTIVO  
**PREFEITURA MUNICIPAL PALMAS DE MONTE ALTO**  
 RELATÓRIO RESUMIDO DE EXECUÇÃO ORÇAMENTÁRIA  
**DEMONSTRATIVOS DOS RESTOS A PAGAR POR PODER E ÓRGÃO**  
 ORÇAMENTO FISCAL DA SEGURIDADE SOCIAL  
 (JANEIRO A OUTUBRO) - 5º BIMESTRE de 2023

RREO - Anexo 7 (LRF, Art. 53, inciso V)

Em Reais

PODER / ÓRGÃO	RESTOS A PAGAR PROCESSADOS E NÃO PROCESSADOS LIQUIDADOS EM EXERCÍCIOS ANTERIORES					RESTOS A PAGAR NÃO PROCESSADOS						Saldo Total L = ( e + k )
	Inscritos		Pagos (c)	Cancelados (d)	Saldo e = ( a + b ) - ( c + d )	Inscritos		Liquidados (h)	Pagos (i)	Cancelados (j)	Saldo k = ( f + g ) - ( i + j )	
	Em Exercícios Anteriores (a)	Em 31 de dezembro de 2022 (b)				Em Exercícios Anteriores (f)	Em 31 de dezembro de 2022 (g)					
RESTOS A PAGAR (EXCETO INTRA-ORÇAMENTÁRIOS) (I)	461.122,26	2.845.779,22	2.829.100,54	0,00	477.800,94	28.343,34	9.967,32	9.967,32	9.967,32	0,00	28.343,34	506.144,28
PODER EXECUTIVO	461.122,26	2.845.779,22	2.829.100,54	0,00	477.800,94	28.343,34	9.967,32	9.967,32	9.967,32	0,00	28.343,34	506.144,28
PREFEITURA MUNICIPAL PALMAS DE MONTE ALTO	461.122,26	2.845.779,22	2.829.100,54	0,00	477.800,94	28.343,34	9.967,32	9.967,32	9.967,32	0,00	28.343,34	506.144,28
RESTOS A PAGAR (INTRA-ORÇAMENTÁRIOS) (II)	0,00	0,00	0,00	0,00	0,00	0,00	0,00	0,00	0,00	0,00	0,00	0,00
<b>TOTAL (XIV) = (XII + XIII)</b>	<b>461.122,26</b>	<b>2.845.779,22</b>	<b>2.829.100,54</b>	<b>0,00</b>	<b>477.800,94</b>	<b>28.343,34</b>	<b>9.967,32</b>	<b>9.967,32</b>	<b>9.967,32</b>	<b>0,00</b>	<b>28.343,34</b>	<b>506.144,28</b>

FONTE: Sistema: Sistema CONTÁBIL, Unidade Responsável: PREFEITURA MUNICIPAL PALMAS DE MONTE ALTO, Emissão: 29/11/2023, às 14:34:32, Assinado Digitalmente no dia 29/11/2023, às 14:34:32.

MANOEL RUBENS VICENTE DA CRUZ  
 Prefeito Municipal  
 CPF: 117.756.885-34

JOSÉ LUIS SILVA DE OLIVEIRA  
 Secretário de Planej. Adm. e Finanças  
 CPF: 316.357.335-53

Ricardo Neves de Oliveira  
 CPF: 886.068.565-68  
 BA: 029331/0-0  
 Rua Barão de Caetité - Bahia

RICARDO NEVES DE OLIVEIRA  
 Contador(a)  
 CPF: 886.068.565-68



BA - EXECUTIVO

PREFEITURA MUNICIPAL PALMAS DE MONTE ALTO  
RELATÓRIO RESUMIDO DE EXECUÇÃO ORÇAMENTÁRIADEMONSTRATIVO DAS RECEITAS E DESPESAS COM MANUTENÇÃO E DESENVOLVIMENTO DO ENSINO - MDE  
ORÇAMENTO FISCAL DA SEGURIDADE SOCIAL

(Janeiro a Outubro) - 5º Bimestre de 2023

RREO - Anexo 8 (LDB, art. 72)

Em Reais

RECEITA RESULTANTE DE IMPOSTOS (Arts. 212 e 212-A da Constituição Federal)					
RECEITA RESULTANTE DE IMPOSTOS (caput do art. 212 da Constituição)	PREVISÃO ATUALIZADA (a)			RECEITAS REALIZADAS Até o Bimestre(b)	
1- RECEITA DE IMPOSTOS	4.628.730,00			2.167.973,11	
1.1- Receita Resultante do Imposto sobre a Propriedade Predial e Territorial Urbana – IPTU	450.000,00			38.915,95	
1.2- Receita Resultante do Imposto sobre Transmissão Inter Vivos – ITBI	297.180,00			183.639,80	
1.3- Receita Resultante do Imposto sobre Serviços de Qualquer Natureza – ISS	2.581.690,00			738.397,41	
1.4- Receita Resultante do Imposto de Renda Retido na Fonte – IRRF	1.299.860,00			1.207.019,95	
2- RECEITA DE TRANSFERÊNCIAS CONSTITUCIONAIS E LEGAIS	49.819.021,00			32.832.528,21	
2.1- Cota-Parte FPM	40.660.721,00			26.161.736,41	
2.1.1- Parcela referente à CF, art. 159, I, alínea b	38.467.410,00			24.505.016,83	
2.1.2- Parcela referente à CF, art. 159, I, alínea d e e	2.193.311,00			1.656.719,58	
2.2- Cota-Parte ICMS	8.244.600,00			6.034.259,83	
2.3- Cota-Parte IPI-Exportação	61.100,00			34.853,48	
2.4- Cota-Parte ITR	15.000,00			23.120,81	
2.5- Cota-Parte IPVA	837.600,00			578.557,68	
2.6- Cota-Parte IOF-Ouro	0,00			0,00	
2.7- Compensações Financeiras Provenientes de Impostos e Transferências Constitucionais	0,00			0,00	
<b>3- TOTAL DA RECEITA DE IMPOSTOS (1 + 2)</b>	<b>54.447.751,00</b>			<b>35.000.501,32</b>	
<b>4- TOTAL DESTINADO AO FUNDEB - 20% DE ((2.1.1) + (2.2) + (2.3) + (2.4) + (2.5) + (2.7))</b>	<b>9.525.142,00</b>			<b>6.235.161,73</b>	
<b>5- VALOR MÍNIMO A SER APLICADO ALÉM DO VALOR DESTINADO AO FUNDEB - 5% DE ((2.1.1) + (2.2) + (2.3) + (2.4) + (2.5) + (2.7)) + 25% DE ((1.1) + (1.2) + (1.3) + (1.4) + (2.1.2) + (2.6))</b>	<b>4.086.795,75</b>			<b>2.514.963,60</b>	
FUNDEB					
RECEITAS RECEBIDAS DO FUNDEB NO EXERCÍCIO	PREVISÃO ATUALIZADA (a)			RECEITAS REALIZADAS Até o Bimestre (b)	
6- RECEITAS RECEBIDAS DO FUNDEB	35.779.120,00			21.099.127,20	
6.1- FUNDEB - Impostos e Transferências de Impostos	22.061.930,00			14.099.352,82	
6.1.1- Principal	21.964.230,00			14.059.628,96	
6.1.2- Rendimentos de Aplicação Financeira	97.700,00			39.723,86	
6.1.3- Ressarcimento de recursos do Fundeb	0,00			0,00	
6.2- FUNDEB - Complementação da União - VAAF	8.315.190,00			4.746.898,57	
6.2.1- Principal	8.315.190,00			4.746.898,57	
6.2.2- Rendimentos de Aplicação Financeira	0,00			0,00	
6.2.3- Ressarcimento dos recursos do Fundeb	0,00			0,00	
6.3- FUNDEB - Complementação da União - VAAF	4.684.100,00			2.252.875,81	
6.3.1- Principal	4.684.100,00			2.252.875,81	
6.3.2- Rendimentos de Aplicação Financeira	0,00			0,00	
6.3.3- Ressarcimento de recursos do Fundeb	0,00			0,00	
6.4- FUNDEB - Complementação da União - VAAR	717.900,00			0,00	
6.4.1- Principal	717.900,00			0,00	
6.4.2- Rendimentos de Aplicação Financeira	0,00			0,00	
6.4.3- Ressarcimento de recursos do Fundeb	0,00			0,00	
7- RESULTADO LÍQUIDO DAS TRANSFERÊNCIAS DO FUNDEB (6.1.1 – 4)	12.439.088,00			7.824.467,23	
RECURSOS RECEBIDOS EM EXERCÍCIOS ANTERIORES E NÃO UTILIZADOS (SUPERÁVIT)	VALOR				
8- TOTAL DOS RECURSOS DE SUPERÁVIT	856.339,71				
8.1- SUPERÁVIT DO EXERCÍCIO IMEDIATAMENTE ANTERIOR	856.339,71				
8.2- SUPERÁVIT RESIDUAL DE OUTROS EXERCÍCIOS	0,00				
<b>9- TOTAL DOS RECURSOS DO FUNDEB DISPONÍVEIS PARA UTILIZAÇÃO (6 + 8)</b>	<b>21.955.466,91</b>				
DESPESAS COM RECURSOS DO FUNDEB (Por Subfunção)6	DOTAÇÃO ATUALIZADA (c)	DESPESAS EMPENHADAS Até o Bimestre (d)	DESPESAS LIQUIDADAS Até o Bimestre (e)	DESPESAS PAGAS Até o Bimestre (f)	INSCRITAS EM RESTOS A PAGAR NÃO PROCESSADOS6 (g)
<b>10- TOTAL DAS DESPESAS COM RECURSOS DO FUNDEB</b>	<b>35.182.700,00</b>	<b>21.785.115,15</b>	<b>20.976.421,48</b>	<b>20.306.840,75</b>	<b>0,00</b>
10.1- PROFISSIONAIS DA EDUCAÇÃO BÁSICA	23.248.433,00	15.126.131,18	15.011.153,82	15.011.153,82	0,00
10.1.1- Educação Infantil	0,00	0,00	0,00	0,00	0,00
10.1.2- Ensino Fundamental	23.248.433,00	15.126.131,18	15.011.153,82	15.011.153,82	0,00
10.1.3- Educação de Jovens e Adultos	0,00	0,00	0,00	0,00	0,00
10.1.4- Educação Especial	0,00	0,00	0,00	0,00	0,00
10.1.5- Administração Geral	0,00	0,00	0,00	0,00	0,00
10.2- OUTRAS DESPESAS	11.934.267,00	6.658.983,97	5.965.267,66	5.295.686,93	0,00
10.2.1- Educação Infantil	214.006,00	0,00	0,00	0,00	0,00
10.2.2- Ensino Fundamental	11.591.856,00	6.658.983,97	5.965.267,66	5.295.686,93	0,00
10.2.3- Educação de Jovens e Adultos	0,00	0,00	0,00	0,00	0,00
10.2.4- Educação Especial	0,00	0,00	0,00	0,00	0,00
10.2.5- Administração Geral	0,00	0,00	0,00	0,00	0,00
10.2.6- Transporte (Escolar)	0,00	0,00	0,00	0,00	0,00
10.2.7- Outras	128.405,00	0,00	0,00	0,00	0,00



INDICADORES DO FUNDEB						
DESPESAS CUSTEADAS COM RECEITAS DO FUNDEB RECEBIDAS NO EXERCÍCIO	DESPESAS EMPENHADAS Até o Bimestre (d)	DESPESAS LIQUIDADAS Até o Bimestre (e)	DESPESAS PAGAS Até o Bimestre (f)	INSCRITAS EM RESTOS A PAGAR NÃO PROCESSADOS	INSCRITAS EM RESTOS A PAGAR NÃO PROCESSADOS (SEM DISPONIBILIDADE DE CAIXA)	DESPESAS EMPENHADAS EM VALOR SUPERIOR AO TOTAL DAS RECEITAS RECEBIDAS NO
11- TOTAL DAS DESPESAS CUSTEADAS COM RECURSOS DO FUNDEB RECEBIDAS NO EXERCÍCIO	39.164.122,14	38.240.451,11	37.570.870,38	808.693,67	0,00	17.141.323,91
11.1- Total das Despesas custeadas com FUNDEB - Impostos e Transferências de Impostos	32.164.347,76	31.240.676,73	30.571.096,00	808.693,67	0,00	17.141.323,91
11.2- Total das Despesas custeadas com FUNDEB - Complementação da União - VAAF	4.746.898,57	4.746.898,57	4.746.898,57	0,00	0,00	0,00
11.3- Total das Despesas custeadas com FUNDEB - Complementação da União - VAAT	2.252.875,81	2.252.875,81	2.252.875,81	0,00	0,00	0,00
11.4- Total das Despesas custeadas com FUNDEB - Complementação da União - VAAR	0,00	0,00	0,00	0,00	0,00	0,00
12- TOTAL DAS DESPESAS DO FUNDEB COM PROFISSIONAIS DA EDUCAÇÃO BÁSICA	15.126.131,18	15.011.153,82	15.011.153,82	0,00	0,00	0,00
13- Total das Despesas custeadas com FUNDEB - Complementação da União - VAAT Aplicadas na Educação Infantil	1.126.437,91	1.126.437,91	1.126.437,91	0,00	0,00	0,00
14- Total das Despesas custeadas com FUNDEB - Complementação da União - VAAT Aplicadas em Despesa de Capital	337.931,37	337.931,37	337.931,37	0,00	0,00	0,00
INDICADORES - Art. 212-A, inciso XI e § 3º - Constituição Federal	VALOR EXIGIDO (j)		VALOR APLICADO (k)	VALOR CONSIDERADO APÓS DEDUÇÕES(l)		% APLICADA (m)
15- Mínimo de 70% do FUNDEB na Remuneração dos Profissionais da Educação Básica	14.769.389,04		15.011.153,82	15.011.153,82		71,15
16 - Percentual de 50% da Complementação da União ao FUNDEB (VAAT) na Educação Infantil	1.126.437,91		1.126.437,91	1.126.437,91		50,00
17- Mínimo de 15% da Complementação da União ao FUNDEB - VAAT em Despesas de Capital	337.931,37		337.931,37	337.931,37		15,00
INDICADOR - Art.25, § 3º - Lei nº 14.113, de 2020 - (Máximo de 10% de Superávit)	VALOR MÁXIMO PERMITIDO (n)	VALOR NÃO APLICADO (o)	VALOR NÃO APLICADO APÓS AJUSTE(p)	VALOR NÃO APLICADO EXCEDENTE AO MÁXIMO PERMITIDO(q)	% NÃO APLICADA (r)	
18- Total da Receita Recebida e não Aplicada no Exercício	2.109.912,72	0,00	0,00	0,00	0,00	
INDICADOR - Art.25, § 3º - Lei nº 14.113, de 2020 - (Aplicação do Superávit de Exercício Anterior)	VALOR DE SUPERÁVIT PERMITIDO NO EXERCÍCIO ANTERIOR (s)	VALOR NÃO APLICADO NO EXERCÍCIO ANTERIOR (t)	VALOR DE SUPERÁVIT APLICADO ATÉ O PRIMEIRO QUADRIMESTRE (u)	VALOR APLICADO APÓS O PRIMEIRO QUADRIMESTRE (v)	VL. TOTAL DE SUPERÁVIT NÃO APLICADO ATÉ O FINAL DO EXERCÍCIO (w)	VALOR APLICADO ATÉ O PRIMEIRO QUADRIMESTRE QUE INTEGRARÁ O LIMITE CONSTITUCIONAL (x)
19- Total das Despesas custeadas com Superávit do FUNDEB	1.812.383,93	1.812.383,93	0,00	0,00	1.812.383,93	0,00
19.1- Total das Despesas custeadas com FUNDEB - Impostos e Transferências de Impostos	1.812.383,93	1.812.383,93	0,00	0,00	1.812.383,93	0,00
19.2- Total das Despesas custeadas com FUNDEB - Complementação da União (VAAF + VAAT)	0,00	0,00	0,00	0,00	0,00	0,00
<b>DESPESAS COM MANUTENÇÃO E DESENVOLVIMENTO DO ENSINO – MDE - CUSTEADAS COM RECEITA DE IMPOSTOS (EXCETO FUNDEB)</b>						
DESPESAS COM AÇÕES TÍPICAS DE MDE - RECEITAS DE IMPOSTOS - EXCETO FUNDEB (Por Subfunção)	DOTAÇÃO ATUALIZADA (c)	DESPESAS EMPENHADAS (d)	DESPESAS LIQUIDADAS (e)	DESPESAS PAGAS (f)	INSCRITAS EM RESTOS A PAGAR NÃO PROCESSADOS (g)	
20-TOTAL DAS DESPESAS COM AÇÕES TÍPICAS DE MDE CUSTEADAS COM RECEITAS DE IMPOSTOS	4.390.105,96	3.576.907,65	2.930.996,68	2.694.659,22	0,00	
20.1- Educação Infantil	66.449,00	0,00	0,00	0,00	0,00	
20.2- Ensino Fundamental	4.295.351,96	3.576.907,65	2.930.996,68	2.694.659,22	0,00	
20.3- Educação de Jovens e Adultos	0,00	0,00	0,00	0,00	0,00	
20.4- Educação Especial	0,00	0,00	0,00	0,00	0,00	
20.5- Administração Geral	0,00	0,00	0,00	0,00	0,00	
20.6- Transporte (Escolar)	0,00	0,00	0,00	0,00	0,00	
20.7- Outras	28.305,00	0,00	0,00	0,00	0,00	
<b>DESPESAS COM MANUTENÇÃO E DESENVOLVIMENTO DO ENSINO – MDE - CUSTEADAS COM RECEITA DE IMPOSTOS E COM RECURSOS DO FUNDEB</b>						
DESPESAS COM AÇÕES TÍPICAS DE MDE - RECEITAS DE IMPOSTOS E RECURSOS DO FUNDEB (Por Área de Atuação)	DOTAÇÃO ATUALIZADA (c)	DESPESAS EMPENHADAS (d)	DESPESAS LIQUIDADAS (e)	DESPESAS PAGAS (f)	INSCRITAS EM RESTOS A PAGAR NÃO PROCESSADOS (g)	
21- TOTAL DAS DESPESAS COM AÇÕES TÍPICAS DE MDE CUSTEADAS COM RECEITAS DE IMPOSTOS E FUNDEB	39.526.357,96	25.362.022,80	23.907.418,16	23.001.499,97	0,00	
21.1- EDUCAÇÃO INFANTIL	280.455,00	0,00	0,00	0,00	0,00	
21.1.1 - Creche	0,00	0,00	0,00	0,00	0,00	
21.1.2 - Pré-escola	280.455,00	0,00	0,00	0,00	0,00	
21.2- ENSINO FUNDAMENTAL	39.245.902,96	25.362.022,80	23.907.418,16	23.001.499,97	0,00	
APURAÇÃO DAS DESPESAS PARA FINS DE LIMITE MÍNIMO CONSTITUCIONAL						
22- TOTAL DAS DESPESAS DE MDE CUSTEADAS COM RECURSOS DE IMPOSTOS = L20(d ou e)						2.930.996,68
23- TOTAL DAS RECEITAS TRANSFERIDAS AO FUNDEB = (L4)						6.235.161,73
24- (-) RECEITAS DO FUNDEB NÃO UTILIZADAS NO EXERCÍCIO, EM VALOR SUPERIOR A 10% = L18(q)						0,00
25-VALOR APLICADO ATÉ O PRIMEIRO QUADRIMESTRE QUE INTEGRARÁ O LIMITE CONSTITUCIONAL = L19.i(x)						0,00
26- (-) RESTOS A PAGAR NÃO PROCESSADOS INSCRITOS NO EXERCÍCIO SEM DISPONIBILIDADE FINANCEIRA DE RECURSOS DE IMPOSTOS4						0,00
27-CANCELAMENTO, NO EXERCÍCIO, DE RP INSCRITOS COM DISP. FINANCEIRA DE RECURSOS DE IMPOSTOS VINCULADOS AO ENSINO = L30.1(af) + L30.2(af)						0,00
28- TOTAL DAS DESPESAS PARA FINS DE LIMITE (22 + 23 - 24 + 25 - 26 - 27)						9.166.158,41
APURAÇÃO DO LIMITE MÍNIMO CONSTITUCIONAL	VALOR EXIGIDO (z)	VALOR APLICADO (aa)		% APLICADA (ab)		
29- APLICAÇÃO EM MDE SOBRE A RECEITA RESULTANTE DE IMPOSTOS	8.750.125,33	9.166.158,41		26,19		
RESTOS A PAGAR INSCRITOS EM EXERCÍCIOS ANTERIORES COM DISPONIBILIDADE FINANCEIRA DE RECURSOS DE IMPOSTOS E DO FUNDEB	SALDO INICIAL (ac)	RP LIQUIDADOS (ad)	RP PAGOS (ae)	RP CANCELADOS (af)	SALDO FINAL ag=(ac)-(ad)-(af)	
30- RESTOS A PAGAR DE DESPESAS COM MDE	919.093,78	919.093,78	789.953,83	0,00	129.139,95	
30.1 - Executadas com Recursos de Impostos e Transferências de Impostos	74.013,25	74.013,25	72.663,25	0,00	1.350,00	
30.2 - Executadas com Recursos do FUNDEB - Impostos	845.080,53	845.080,53	717.290,58	0,00	127.789,95	
30.3 - Executadas com Recursos do FUNDEB - Complementação da União (VAAT + VAAF+VAAR)	0,00	0,00	0,00	0,00	0,00	



RECEITAS ADICIONAIS PARA FINANCIAMENTO DO ENSINO	PREVISÃO ATUALIZADA (a)				RECEITAS REALIZADAS Até o Bimestre(b)
<b>31- TOTAL DAS RECEITAS ADICIONAIS PARA FINANCIAMENTO DO ENSINO = (35 + 36 + 37 + 38 + 39)</b>	3.550.870,00				1.972.837,54
31.1- RECEITA DE TRANSFERÊNCIAS DO FNDE (INCLUINDO RENDIMENTOS DE APLICAÇÃO FINANCEIRA)	2.982.370,00				1.598.316,18
31.1.1- Salário-Educação	672.600,00				478.705,65
31.1.2- PDDE	29.000,00				29.871,95
31.1.3- PNAE	759.570,00				777.585,03
31.1.4 - PNATE	406.000,00				303.452,48
31.1.5- Outras Transferências do FNDE	1.115.200,00				8.701,07
31.2- RECEITA DE TRANSFERÊNCIAS DE CONVÊNIOS	548.500,00				374.521,36
31.3- RECEITA DE ROYALTIES DESTINADOS À EDUCAÇÃO	0,00				0,00
31.4- RECEITA DE OPERAÇÕES DE CRÉDITO VINCULADAS À EDUCAÇÃO	20.000,00				0,00
31.5- OUTRAS RECEITAS PARA FINANCIAMENTO DO ENSINO	0,00				0,00
OUTRAS DESPESAS COM EDUCAÇÃO (Por Subfunção)6	DOTAÇÃO ATUALIZADA (c)	DESPESAS EMPENHADAS (d)	DESPESAS LIQUIDADAS (e)	DESPESAS PAGAS (f)	INSCRITAS EM RESTOS A PAGAR NÃO PROCESSADOS (g)
<b>32- TOTAL DAS OUTRAS DESPESAS COM EDUCAÇÃO</b>	7.578.990,00	3.427.068,58	2.906.489,94	2.869.103,12	508.578,64
32.1- EDUCAÇÃO INFANTIL	254.470,00	0,00	0,00	0,00	0,00
32.2- ENSINO FUNDAMENTAL	6.874.801,00	3.061.403,58	2.569.332,44	2.531.945,62	492.071,14
32.3- ENSINO MÉDIO	281.406,00	279.745,00	263.237,50	263.237,50	16.507,50
32.4- ENSINO SUPERIOR	0,00	0,00	0,00	0,00	0,00
32.5- ENSINO PROFISSIONAL	0,00	0,00	0,00	0,00	0,00
32.6- EDUCAÇÃO DE JOVENS E ADULTOS	0,00	0,00	0,00	0,00	0,00
32.7- EDUCAÇÃO ESPECIAL	0,00	0,00	0,00	0,00	0,00
32.8- OUTRAS	168.313,00	85.920,00	73.920,00	73.920,00	0,00
TOTAL GERAL DAS DESPESAS COM EDUCAÇÃO	DOTAÇÃO ATUALIZADA (c)	DESPESAS EMPENHADAS (d)	DESPESAS LIQUIDADAS (e)	DESPESAS PAGAS (f)	INSCRITAS EM RESTOS A PAGAR NÃO PROCESSADOS (g)
<b>33- TOTAL GERAL DAS DESPESAS COM EDUCAÇÃO (10 + 20 + 32)</b>	<b>47.282.342,96</b>	<b>29.814.683,16</b>	<b>27.362.855,85</b>	<b>26.265.337,20</b>	<b>2.451.827,31</b>
33.1- Despesas Correntes	43.205.216,00	29.357.993,33	26.943.156,02	25.845.637,37	2.414.837,31
33.1.1- Pessoal Ativo	29.938.800,00	18.817.590,62	18.426.161,97	18.228.959,79	391.428,65
33.1.2- Pessoal Inativo	57.126,00	0,00	0,00	0,00	0,00
33.1.3- Transferências às instituições comunitárias, confessionais ou filantrópicas sem fins lucrativos	2.101,00	0,00	0,00	0,00	0,00
33.1.4- Outras Despesas Correntes	13.207.189,00	10.540.402,71	8.516.994,05	7.616.677,58	2.023.408,66
33.2- Despesas de Capital	4.077.126,96	456.689,83	419.699,83	419.699,83	36.990,00
33.2.1- Transferências às instituições comunitárias, confessionais ou filantrópicas sem fins lucrativos	0,00	0,00	0,00	0,00	0,00
33.2.2- Outras Despesas de Capital	4.077.126,96	456.689,83	419.699,83	419.699,83	36.990,00
CONTROLE DA DISPONIBILIDADE FINANCEIRA E CONCILIAÇÃO BANCÁRIA	FUNDEB			SALÁRIO EDUCAÇÃO	
34- DISPONIBILIDADE FINANCEIRA EM 31 DE DEZEMBRO DE <EXERCÍCIO ANTERIOR>	856.339,71			146.911,89	
35- (+) INGRESSO DE RECURSOS ATÉ O BIMESTRE (orçamentário)	21.099.403,15			478.705,65	
36- (-) PAGAMENTOS EFETUADOS ATÉ O BIMESTRE (orçamentário e restos a pagar)	21.024.131,33			526.263,19	
37- (=) DISPONIBILIDADE FINANCEIRA ATÉ O BIMESTRE	931.611,53			99.354,35	
38- (+) AJUSTES POSITIVOS ( RETENÇÕES E OUTROS VALORES EXTRAORÇAMENTÁRIOS)	0,00			0,00	
39- (-) AJUSTES NEGATIVOS (OUTROS VALORES EXTRAORÇAMENTÁRIOS)	584.106,26			0,00	
40- (=) SALDO FINANCEIRO CONCILIADO (Saldo Bancário)	347.505,27			99.354,35	

FONTE: Sistema: Sistema CONTÁBIL. Unidade Responsável: PREFEITURA MUNICIPAL PALMAS DE MONTE ALTO. Emissão: 29/11/2023, às 14:34:16. Assinado Digitalmente no dia 29/11/2023, às 14:34:16.

1 SE RESULTADO LÍQUIDO DA TRANSFERÊNCIA (7) > 0 = ACRÉSCIMO RESULTANTE DAS TRANSFERÊNCIAS DO FUNDEB, SE RESULTADO LÍQUIDO DA TRANSFERÊNCIA (7) < 0 = DECRÉSCIMO RESULTANTE DAS TRANSFERÊNCIAS DO FUNDEB

2 Limites mínimos anuais a serem cumpridos no encerramento do exercício.

3 Art. 25, § 3º, Lei 14.113/2020: "Até 10% (dez por cento) dos recursos recebidos à conta dos Fundos, inclusive relativos à complementação da União, nos termos do § 2º do art. 16 desta Lei, poderão ser utilizados no primeiro quadrimestre do exercício imediatamente subsequente, mediante abertura de crédito adicional."

4 Os valores referentes à parcela dos Restos a Pagar inscritos sem disponibilidade financeira vinculada à educação deverão ser informados somente no RREO do último bimestre do exercício.

5 Nos cinco primeiros bimestres do exercício o acompanhamento será feito com base na despesa liquidada. No último bimestre do exercício, o valor deverá corresponder ao total da despesa empenhada.

6 As linhas representam áreas de atuação e não correspondem exatamente às subfunções da Função Educação. As despesas classificadas nas demais subfunções típicas e nas subfunções atípicas deverão ser rateadas para essas áreas de atuação.

7 Valor inscrito em RP/PP sem disponibilidade de caixa, que não deve ser considerado na apuração dos indicadores e limites.

8 Controle da execução de restos a pagar considerados no cumprimento do limite mínimo dos exercícios anteriores.

MANOEL RUBENS VICENTE DA CRUZ  
Prefeito Municipal  
CPF: 117.756.885-34

JOSÉ LUIS SILVA DE OLIVEIRA  
Secretário de Planej. Adm. e Finanças  
CPF: 316.357.335-53

Ricardo Neves de Oliveira  
CPF: 886.068.565-68  
BA: 029331/0-0  
Rua Barão de Caetité - Bahia

RICARDO NEVES DE OLIVEIRA  
Contador(a)  
CPF: 886.068.565-68



BA - EXECUTIVO

PREFEITURA MUNICIPAL PALMAS DE MONTE ALTO

RELATÓRIO RESUMIDO DE EXECUÇÃO ORÇAMENTÁRIA

DEMONSTRATIVO DAS RECEITAS DE OPERAÇÕES DE CRÉDITO E DESPESAS DE CAPITAL

ORÇAMENTO FISCAL DA SEGURIDADE SOCIAL

(Janeiro a Outubro) - 5º Bimestre de 2023

RREO – ANEXO 9 (LRF, art.53, § 1º, inciso I)

Em Reais

RECEITAS	PREVISÃO ATUALIZADA (a)	RECEITAS REALIZADAS (b)	SALDO NÃO REALIZADO (c) = (a) - (b)
RECEITAS DE OPERAÇÕES DE CRÉDITO <sup>1</sup> (I)	5.020.000,00	0,00	5.020.000,00

DESPESAS	DOTAÇÃO ATUALIZADA (d)	DESPESAS EMPENHADAS (e)	SALDO NÃO EXECUTADO (f) = (d) - (e)
DESPESAS DE CAPITAL	16.511.178,19	6.071.841,32	10.439.336,87
Investimentos	14.047.465,19	3.663.383,01	10.384.082,18
Inversões Financeiras	193.576,00	154.000,00	39.576,00
Amortização da Dívida	2.270.137,00	2.254.458,31	15.678,69
(-) Incentivos Fiscais a Contribuinte	0,00	0,00	0,00
(-) Incentivos Fiscais a Contribuinte por Instituições Financeiras	0,00	0,00	0,00
DESPESA DE CAPITAL LÍQUIDA (II)	16.511.178,19	6.071.841,32	10.439.336,87
<b>RESULTADO PARA APURAÇÃO DA REGRA DE OURO (III) = (I - II)</b>	<b>-11.491.178,19</b>	<b>-6.071.841,32</b>	<b>-5.419.336,87</b>

FONTE: Sistema: Sistema CONTÁBIL, Unidade Responsável: PREFEITURA MUNICIPAL PALMAS DE MONTE ALTO, Emissão:29/11/2023, às 14:34:20, Assinado Digitalmente no dia 29/11/2023, às 14:34:20.

Notas:

<sup>1</sup> Operações de Crédito descritas na CF, art. 167, inciso III.

MANOEL RUBENS VICENTE DA CRUZ  
Prefeito Municipal  
CPF: 117.756.885-34

JOSÉ LUIS SILVA DE OLIVEIRA  
Secretário de Planej. Adm. e Finanças  
CPF: 316.357.335-53

Ricardo Neves de Oliveira  
CPF: 886.068.565-68  
BA: 029331/O-0  
Rua Barão de Caetité - Bahia

RICARDO NEVES DE OLIVEIRA  
Contador(a)  
CPF: 886.068.565-68



BA - EXECUTIVO

PREFEITURA MUNICIPAL PALMAS DE MONTE ALTO

RELATÓRIO RESUMIDO DE EXECUÇÃO ORÇAMENTÁRIA

DEMONSTRATIVO DA PROJEÇÃO ATUARIAL DO REGIME DE PREVIDÊNCIA

ORÇAMENTO FISCAL DA SEGURIDADE SOCIAL

(Janeiro a Outubro) - 5º Bimestre de 2023

RREO – ANEXO 10 (LRF, art.53, § 1º, inciso I)

Em Reais

PLANO PREVIDENCIÁRIO				
EXERCÍCIO	RECEITAS PREVIDENCIÁRIAS (a)	DESPESAS PREVIDENCIÁRIAS (b)	RESULTADO PREVIDENCIÁRIO (c) = (a - b)	SALDO FINANCEIRO DO EXERCÍCIO (d) = ("d" exerc. Anterior) + (c)
	0,00	0,00	0,00	0,00

PLANO FINANCEIRO				
EXERCÍCIO	RECEITAS PREVIDENCIÁRIAS (a)	DESPESAS PREVIDENCIÁRIAS (b)	RESULTADO PREVIDENCIÁRIO (c) = (a - b)	SALDO FINANCEIRO DO EXERCÍCIO (d) = ("d" exerc. Anterior) + (c)
	0,00	0,00	0,00	0,00

FONTE: Sistema: Sistema CONTABIL, Unidade Responsável: PREFEITURA MUNICIPAL PALMAS DE MONTE ALTO, Emissão:29/11/2023, às 14:34:25.  
I Projeção atuarial elaborada em 29/11/2023 e oficialmente enviada para o Ministério da Previdência Social – MP S.

MANOEL RUBENS VICENTE DA CRUZ  
Prefeito Municipal  
CPF: 117.756.885-34

JOSÉ LUIS SILVA DE OLIVEIRA  
Secretário de Planej. Adm. e Finanças  
CPF: 316.357.335-53

Ricardo Neves de Oliveira  
CPF: 886.068.565-68  
BA: 029331/O-0  
Rua Barão de Caetité - Bahia

RICARDO NEVES DE OLIVEIRA  
Contador(a)  
CPF: 886.068.565-68



BA - EXECUTIVO

PREFEITURA MUNICIPAL PALMAS DE MONTE ALTO

RELATÓRIO RESUMIDO DE EXECUÇÃO ORÇAMENTÁRIA

DEMONSTRATIVO DA RECEITA DE ALIENAÇÃO DE ATIVOS E APLICAÇÃO DOS RECURSOS

ORÇAMENTO FISCAL DA SEGURIDADE SOCIAL

(Janeiro a Outubro) - 5º Bimestre de 2023

RREO – ANEXO 11 (LRF, art.53, § 1º, inciso I)

Em Reais

RECEITAS	PREVISÃO ATUALIZADA (a)	RECEITAS REALIZADAS (b)	SALDO A REALIZAR (c) = (a) - (b)
RECEITA DE ALIENAÇÃO DE ATIVOS (I)	66.000,00	77.600,00	-11.600,00
Receita de Alienação de Bens Móveis	41.000,00	77.600,00	-36.600,00
Receita de Alienação de Bens Imóveis	25.000,00	0,00	25.000,00
Receita de Alienação de Bens Intangíveis	0,00	0,00	0,00
Receita de Rendimentos de Aplicações Financeiras	0,00	0,00	0,00

DESPESAS	DOTAÇÃO ATUALIZADA (d)	DESPESAS EMPENHADAS	DESPESAS LIQUIDADAS	DESPESAS PAGAS (e)	DESPESAS INSCRITAS EM RESTOS A PAGAR NÃO PROCESSADOS	PAGAMENTO DE RESTOS A PAGAR (f)	SALDO A PAGAR (g) = (d-e)
APLICAÇÃO DOS RECURSOS DA ALIENAÇÃO DE ATIVOS (II)	16.511.178,19	6.071.841,32	5.948.429,20	5.805.270,98	123.412,12	58.685,94	10.705.907,21
Despesas de Capital	16.511.178,19	6.071.841,32	5.948.429,20	5.805.270,98	123.412,12	58.685,94	10.705.907,21
Investimentos	14.047.465,19	3.663.383,01	3.540.983,99	3.397.825,77	122.399,02	58.685,94	10.649.639,42
Inversões Financeiras	193.576,00	154.000,00	154.000,00	154.000,00	0,00	0,00	39.576,00
Amortização da Dívida	2.270.137,00	2.254.458,31	2.253.445,21	2.253.445,21	1.013,10	0,00	16.691,79
Despesas Correntes dos Regimes de Previdência	0,00	0,00	0,00	0,00	0,00	0,00	0,00
Regime Próprio do Servidores Públicos	0,00	0,00	0,00	0,00	0,00	0,00	0,00

SALDO FINANCEIRO A APLICAR	<EXERCÍCIO ANTERIOR> (h)	EXERCÍCIO (i) = (Ib - (IIe+ IIIf))	SALDO ATUAL (j) = (IIIh + IIIi)
VALOR (III)	0,00	-5.786.356,92	-5.786.356,92

FONTE: Sistema: Sistema CONTÁBIL, Unidade Responsável: PREFEITURA MUNICIPAL PALMAS DE MONTE ALTO, Emissão: 29/11/2023, às 14:34:30, Assinado Digitalmente no dia 29/11/2023, às 14:34:30.

MANOEL RUBENS VICENTE DA CRUZ  
Prefeito Municipal  
CPF: 117.756.885-34

JOSÉ LUIS SILVA DE OLIVEIRA  
Secretário de Planej. Adm. e Finanças  
CPF: 316.357.335-53

Ricardo Neves de Oliveira  
CPF: 886.068.565-68  
BA: 029331/O-0  
Rua Barão de Caetité - Bahia

RICARDO NEVES DE OLIVEIRA  
Contador(a)  
CPF: 886.068.565-68



BA - EXECUTIVO

PREFEITURA MUNICIPAL PALMAS DE MONTE ALTO

RELATÓRIO RESUMIDO DE EXECUÇÃO ORÇAMENTÁRIA

DEMONSTRATIVO DAS RECEITAS E DESPESAS COM AÇÕES E SERVIÇOS PÚBLICOS DE SAÚDE

ORÇAMENTO FISCAL DA SEGURIDADE SOCIAL

(Janeiro a Outubro) - 5º Bimestre de 2023

RREO – ANEXO 12 (LC 141/2012, art. 35)

R\$ 1,00

RECEITAS RESULTANTES DE IMPOSTOS E TRANSFERÊNCIAS CONSTITUCIONAIS E LEGAIS	PREVISÃO INICIAL	PREVISÃO ATUALIZADA (a)	RECEITA REALIZADAS	
			Até o Bimestre (b)	% (b/a)x100
RECEITA DE IMPOSTOS (I)	4.628.730,00	4.628.730,00	2.167.973,11	46,84
Receita Resultante do Imposto Predial e Territorial Urbano - IPTU	450.000,00	450.000,00	38.915,95	8,65
IPTU	450.000,00	450.000,00	38.915,95	8,65
Multas, Juros de Mora e Outros Encargos do IPTU	0,00	0,00	0,00	0,00
Receita Resultante do Imposto sobre Transmissão Inter Vivos - ITBI	297.180,00	297.180,00	183.639,80	61,79
ITBI	297.180,00	297.180,00	183.639,80	61,79
Multas, Juros de Mora e Outros Encargos do ITBI	0,00	0,00	0,00	0,00
Receita Resultante do Imposto sobre Serviços de Qualquer Natureza - ISS	2.581.690,00	2.581.690,00	738.397,41	28,60
ISS	2.581.690,00	2.581.690,00	738.397,41	28,60
Multas, Juros de Mora e Outros Encargos do ISS	0,00	0,00	0,00	0,00
Receita Resultante do Imposto sobre a Renda e Proventos de Qualquer Natureza Retido na Fonte - IRRF	1.299.860,00	1.299.860,00	1.207.019,95	92,86
RECEITA DE TRANSFERÊNCIAS CONSTITUCIONAIS E LEGAIS (II)	47.625.710,00	47.625.710,00	31.175.808,63	65,46
Cota-Parte FPM	38.467.410,00	38.467.410,00	24.505.016,83	63,70
Cota-Parte ITR	15.000,00	15.000,00	23.120,81	154,14
Cota-Parte IPVA	837.600,00	837.600,00	578.557,68	69,07
Cota-Parte ICMS	8.244.600,00	8.244.600,00	6.034.259,83	73,19
Cota-Parte IPI-Exportação	61.100,00	61.100,00	34.853,48	57,04
Compensações Financeiras Provenientes de Impostos e Transferências Constitucionais	0,00	0,00	0,00	0,00
Desoneração ICMS (LC 87/96)	0,00	0,00	0,00	0,00
Outras	0,00	0,00	0,00	0,00
<b>TOTAL DAS RECEITAS RESULTANTES DE IMPOSTOS E TRANSFERÊNCIAS CONSTITUCIONAIS E LEGAIS - (III) = (I) + (II)</b>	<b>52.254.440,00</b>	<b>52.254.440,00</b>	<b>33.343.781,74</b>	<b>63,81</b>

DESPESAS COM AÇÕES E SERVIÇOS PÚBLICOS DE SAÚDE (ASPS) – POR SUBFUNÇÃO E CATEGORIA ECONÔMICA	DOTAÇÃO INICIAL	DOTAÇÃO ATUALIZADA (c)	DESPESAS EMPENHADAS		DESPESAS LIQUIDADAS		DESPESAS PAGAS		Inscritas em Restos a Pagar não Processados (g)
			Até o Bimestre (d)	% (d/c)x100	Até o Bimestre (e)	% (e/c)x100	Até o Bimestre (f)	% (f/c)x100	
ATENÇÃO BÁSICA (IV)	4.343.682,00	6.557.108,52	6.267.937,22	95,59	5.300.138,22	80,83	4.700.499,19	71,69	0,00
Despesas Correntes	4.120.710,00	6.539.213,00	6.261.784,70	95,76	5.298.498,22	81,03	4.698.859,19	71,86	0,00
Despesas de Capital	222.972,00	17.895,52	6.152,52	34,38	1.640,00	9,16	1.640,00	9,16	0,00
ASSISTÊNCIA HOSPITALAR E AMBULATORIAL (V)	2.896.199,00	3.803.697,00	3.675.676,52	96,63	3.196.452,16	84,04	2.814.577,20	74,00	0,00
Despesas Correntes	2.721.051,00	3.735.349,00	3.625.097,72	97,05	3.145.873,36	84,22	2.765.461,20	74,03	0,00
Despesas de Capital	175.148,00	68.348,00	50.578,80	74,00	50.578,80	74,00	49.116,00	71,86	0,00
SUPORTE PROFILÁTICO E TERAPÊUTICO (VI)	131.107,00	188.305,00	176.705,84	93,84	176.705,84	93,84	154.817,00	82,22	0,00
Despesas Correntes	85.505,00	182.703,00	176.705,84	96,72	176.705,84	96,72	154.817,00	84,74	0,00
Despesas de Capital	45.602,00	5.602,00	0,00	0,00	0,00	0,00	0,00	0,00	0,00
VIGILÂNCIA SANITÁRIA (VII)	172.150,00	12.150,00	0,00	0,00	0,00	0,00	0,00	0,00	0,00
Despesas Correntes	172.150,00	12.150,00	0,00	0,00	0,00	0,00	0,00	0,00	0,00
Despesas de Capital	0,00	0,00	0,00	0,00	0,00	0,00	0,00	0,00	0,00
VIGILÂNCIA EPIDEMIOLÓGICA (VIII)	0,00	0,00	0,00	0,00	0,00	0,00	0,00	0,00	0,00
Despesas Correntes	0,00	0,00	0,00	0,00	0,00	0,00	0,00	0,00	0,00
Despesas de Capital	0,00	0,00	0,00	0,00	0,00	0,00	0,00	0,00	0,00
ALIMENTAÇÃO E NUTRIÇÃO (IX)	0,00	0,00	0,00	0,00	0,00	0,00	0,00	0,00	0,00
Despesas Correntes	0,00	0,00	0,00	0,00	0,00	0,00	0,00	0,00	0,00
Despesas de Capital	0,00	0,00	0,00	0,00	0,00	0,00	0,00	0,00	0,00
OUTRAS SUBFUNÇÕES (X)	86.649,00	36.649,00	0,00	0,00	0,00	0,00	0,00	0,00	0,00
Despesas Correntes	23.374,00	23.374,00	0,00	0,00	0,00	0,00	0,00	0,00	0,00
Despesas de Capital	63.275,00	13.275,00	0,00	0,00	0,00	0,00	0,00	0,00	0,00
<b>TOTAL (XI) = (IV + V + VI + VII + VIII + IX + X)</b>	<b>7.629.787,00</b>	<b>10.597.909,52</b>	<b>10.120.319,58</b>	<b>95,49</b>	<b>8.673.296,22</b>	<b>81,84</b>	<b>7.669.893,39</b>	<b>72,37</b>	<b>0,00</b>

APURAÇÃO DO CUMPRIMENTO DO LIMITE MÍNIMO PARA APLICAÇÃO EM ASPS	DESPESAS EMPENHADAS (D)	DESPESAS LIQUIDADAS (E)	DESPESAS PAGAS (F)
Total das Despesas com ASPS (XII) = (XI)	10.120.319,58	8.673.296,22	7.669.893,39
(-) Restos a Pagar Não Processados Inscritos Indevidamente no Exercício sem Disponibilidade Financeira (XIII)	0,00	0,00	0,00
(-) Despesas Custeadas com Recursos Vinculados à Parcela do Percentual Mínimo que não foi Aplicada em Exercícios Anteriores (XIV)	0,00	0,00	0,00
(-) Despesas Custeadas com Disponibilidade de Caixa Vinculada aos Restos a Pagar Cancelados (XV)	0,00	0,00	0,00
<b>(=) VALOR APLICADO EM ASPS (XVI) = (XII - XIII - XIV - XV)</b>	<b>10.120.319,58</b>	<b>8.673.296,22</b>	<b>7.669.893,39</b>
Despesa Mínima a ser Aplicada em ASPS (XVII) = (III) x 15% (LC 141/2012)	5.001.567,26	5.001.567,26	5.001.567,26
Despesa Mínima a ser Aplicada em ASPS (XVII) = (III) x % (Lei Orgânica Municipal)	-	-	-
Diferença entre o Valor Aplicado e a Despesa Mínima a ser Aplicada (XVIII) = (XVI (d ou e) - XVII)1	5.118.752,32	3.671.728,96	-
Limite não Cumprido (XIX) = (XVIII) (Quando valor for inferior a zero)	0,00	0,00	0,00
<b>PERCENTUAL DA RECEITA DE IMPOSTOS E TRANSFERÊNCIAS CONSTITUCIONAIS E LEGAIS APLICADO EM ASPS (XVI / III)*100 (mínimo de 15% conforme LC nº 141/2012 ou % da Lei Orgânica Municipal)</b>	<b>30,35</b>	<b>26,01</b>	<b>23,00</b>





BA - EXECUTIVO

PREFEITURA MUNICIPAL PALMAS DE MONTE ALTO

RELATÓRIO RESUMIDO DE EXECUÇÃO ORÇAMENTÁRIA

DEMONSTRATIVO DAS RECEITAS E DESPESAS COM AÇÕES E SERVIÇOS PÚBLICOS DE SAÚDE

ORÇAMENTO FISCAL DA SEGURIDADE SOCIAL

(Janeiro a Outubro) - 5º Bimestre de 2023

CONTROLE DO VALOR REFERENTE AO PERCENTUAL MÍNIMO NÃO CUMPRIDO EM EXERCÍCIOS ANTERIORES PARA FINS DE APLICAÇÃO DOS RECURSOS VINCULADOS CONFORME ARTIGOS 25 E 26 DA LC 141/2012	LIMITE NÃO CUMPRIDO				
	Saldo Inicial (no exercício atual) (h)	Despesas Custeadas no Exercício de Referência			Saldo Final (não aplicado)1 (l) = (h - (i ou j))
		Empenhado (i)	Liquidado (j)	Pago (k)	
Diferença de limite não cumprido em 2022	0,00	0,00	0,00	0,00	0,00
Diferença de limite não cumprido em 2021	0,00	0,00	0,00	0,00	0,00
Diferença de limite não cumprido em Exercícios Anteriores	0,00	0,00	0,00	0,00	0,00
<b>TOTAL DA DIFERENÇA DE LIMITE NÃO CUMPRIDO EM EXERCÍCIOS ANTERIORES (XX)</b>	<b>0,00</b>	<b>0,00</b>	<b>0,00</b>	<b>0,00</b>	<b>0,00</b>

## EXECUÇÃO DE RESTOS A PAGAR

EXERCÍCIO DO EMPENHO	Valor Mínimo para aplicação em ASPS (m)	Valor aplicado em ASPS no exercício (n)	Valor aplicado além do limite mínimo (o) = (n - m), se < 0, então (o) = 0	Total inscrito em RP no exercício (p)	RPNP Inscritos no Exercício sem Disponibilidade Financeira q = (XIII d)	Valor inscrito em RP considerado no Limite (r) = (p - (o + q)) se < 0, então (r) = (0)	Total de RP pagos (s)	Total de RP a pagar (t)	Total de RP cancelados ou prescritos (u)	Diferença entre o valor aplicado além do limite e o total de RP cancelados (v) = ((o + q) - u)
Empenhos de 2022 (regra nova)	0,00	0,00	0,00	0,00	0,00	0,00	0,00	0,00	0,00	0,00
Empenhos de 2021 (regra nova)	0,00	0,00	0,00	0,00	0,00	0,00	0,00	0,00	0,00	0,00
Empenhos de 2020	0,00	0,00	0,00	0,00	0,00	0,00	0,00	0,00	0,00	0,00
Empenhos de 2019	0,00	0,00	0,00	0,00	0,00	0,00	0,00	0,00	0,00	0,00
Empenhos de 2018 e anteriores	0,00	0,00	0,00	0,00	0,00	0,00	0,00	0,00	0,00	0,00
<b>TOTAL DOS RESTOS A PAGAR CANCELADOS OU PRESCRITOS ATÉ O FINAL DO EXERCÍCIO ATUAL QUE AFETARAM O CUMPRIMENTO DO LIMITE (XXI)</b>										<b>0,00</b>
<b>TOTAL DOS RESTOS A PAGAR CANCELADOS OU PRESCRITOS ATÉ O FINAL DO EXERCÍCIO ANTERIOR QUE AFETARAM O CUMPRIMENTO DO LIMITE (XXII)</b>										<b>0,00</b>
<b>TOTAL DOS RESTOS A PAGAR CANCELADOS OU PRESCRITOS NO EXERCÍCIO ATUAL QUE AFETARAM O CUMPRIMENTO DO LIMITE (XXIII) = (XXI - XXII)</b>										<b>0,00</b>

CONTROLE DE RESTOS A PAGAR CANCELADOS OU PRESCRITOS CONSIDERADOS PARA FINS DE APLICAÇÃO DA DISPONIBILIDADE DE CAIXA CONFORME ARTIGO 24§ 1º e 2º DA LC 141/2012	RESTOS A PAGAR CANCELADOS OU PRESCRITOS				
	Saldo Inicial (w)	Despesas Custeadas no Exercício de Referência			Saldo Final (não aplicado)1 (aa) = (w - (x ou y))
		Empenhado (x)	Liquidado (y)	Pago (z)	
Restos a pagar cancelados ou prescritos em 2020 a serem compensados (XXIV)	0,00	0,00	0,00	0,00	0,00
Restos a pagar cancelados ou prescritos em 2019 a serem compensados (XXV)	0,00	0,00	0,00	0,00	0,00
Restos a pagar cancelados ou prescritos em exercícios anteriores a serem compensados (XXVI)	0,00	0,00	0,00	0,00	0,00
<b>TOTAL DE RESTOS A PAGAR CANCELADOS OU PRESCRITOS A COMPENSAR (XXVII)</b>	<b>0,00</b>	<b>0,00</b>	<b>0,00</b>	<b>0,00</b>	<b>0,00</b>

RECEITAS ADICIONAIS PARA O FINANCIAMENTO DA SAÚDE NÃO COMPUTADAS NO CÁLCULO DO MÍNIMO	PREVISÃO INICIAL	PREVISÃO ATUALIZADA (a)	RECEITA REALIZADAS	
			Até o Bimestre (b)	% (b/a)x100
RECEITAS DE TRANSFERÊNCIAS PARA A SAÚDE (XXVIII)	8.289.430,00	8.289.430,00	6.645.595,11	80,17
Provenientes da União	7.759.030,00	7.759.030,00	6.496.271,54	83,73
Provenientes dos Estados	480.400,00	480.400,00	149.323,57	31,08
Provenientes de Outros Municípios	0,00	0,00	0,00	0,00
RECEITA DE OPERAÇÕES DE CRÉDITO INTERNAS E EXTERNAS VINCULADAS A SAÚDE (XXIX)	10.000,00	10.000,00	0,00	0,00
OUTRAS RECEITAS (XXX)	0,00	0,00	0,00	0,00
<b>TOTAL DE RECEITAS ADICIONAIS PARA FINANCIAMENTO DA SAÚDE (XXXI) = (XXVIII + XXIX + XXX)</b>	<b>8.299.430,00</b>	<b>8.299.430,00</b>	<b>6.645.595,11</b>	<b>80,07</b>



BA - EXECUTIVO

PREFEITURA MUNICIPAL PALMAS DE MONTE ALTO

RELATÓRIO RESUMIDO DE EXECUÇÃO ORÇAMENTÁRIA

DEMONSTRATIVO DAS RECEITAS E DESPESAS COM AÇÕES E SERVIÇOS PÚBLICOS DE SAÚDE

ORÇAMENTO FISCAL DA SEGURIDADE SOCIAL

(Janeiro a Outubro) - 5º Bimestre de 2023

DESPESAS COM SAÚDE NÃO COMPUTADAS NO CÁLCULO DO MÍNIMO									
DESPESAS COM SAÚDE POR SUBFUNÇÕES E CATEGORIA ECONÔMICA NÃO COMPUTADAS NO CÁLCULO DO MÍNIMO	DOTAÇÃO INICIAL	DOTAÇÃO ATUALIZADA (c)	DESPESAS EMPENHADAS		DESPESAS LIQUIDADAS		DESPESAS PAGAS		Inscritas em Restos a Pagar não Processados (g)
			Até o Bimestre (d)	% (d/c)x100	Até o Bimestre (e)	% (e/c)x100	Até o Bimestre (f)	% (f/c)x100	
ATENÇÃO BÁSICA (XXXII)	4.513.349,00	5.742.111,53	5.194.822,62	90,47	4.322.526,73	75,28	4.235.679,94	73,77	0,00
Despesas Correntes	3.642.369,00	5.532.141,38	5.178.145,62	93,60	4.310.849,73	77,92	4.224.002,94	76,35	0,00
Despesas de Capital	870.980,00	209.970,15	16.677,00	7,94	11.677,00	5,56	11.677,00	5,56	0,00
ASSISTÊNCIA HOSPITALAR E AMBULATORIAL (XXXIII)	4.563.439,00	3.769.896,55	2.547.052,10	67,56	1.556.056,06	41,28	1.482.929,26	39,34	0,00
Despesas Correntes	2.715.200,00	2.874.759,55	2.520.052,10	87,66	1.529.056,06	53,19	1.455.929,26	50,65	0,00
Despesas de Capital	1.848.239,00	895.137,00	27.000,00	3,02	27.000,00	3,02	27.000,00	3,02	0,00
SUORTE PROFILÁTICO E TERAPÊUTICO (XXXIV)	192.668,00	347.868,00	346.332,39	99,56	326.053,73	93,73	291.101,57	83,68	0,00
Despesas Correntes	192.668,00	347.868,00	346.332,39	99,56	326.053,73	93,73	291.101,57	83,68	0,00
Despesas de Capital	0,00	0,00	0,00	0,00	0,00	0,00	0,00	0,00	0,00
VIGILÂNCIA SANITÁRIA (XXXV)	364.818,00	640.179,92	611.417,02	95,51	593.610,68	92,73	593.610,68	92,73	0,00
Despesas Correntes	353.417,00	638.778,92	611.417,02	95,72	593.610,68	92,93	593.610,68	92,93	0,00
Despesas de Capital	11.401,00	1.401,00	0,00	0,00	0,00	0,00	0,00	0,00	0,00
VIGILÂNCIA EPIDEMIOLÓGICA (XXXVI)	0,00	0,00	0,00	0,00	0,00	0,00	0,00	0,00	0,00
Despesas Correntes	0,00	0,00	0,00	0,00	0,00	0,00	0,00	0,00	0,00
Despesas de Capital	0,00	0,00	0,00	0,00	0,00	0,00	0,00	0,00	0,00
ALIMENTAÇÃO E NUTRIÇÃO (XXXVII)	0,00	0,00	0,00	0,00	0,00	0,00	0,00	0,00	0,00
Despesas Correntes	0,00	0,00	0,00	0,00	0,00	0,00	0,00	0,00	0,00
Despesas de Capital	0,00	0,00	0,00	0,00	0,00	0,00	0,00	0,00	0,00
OUTRAS SUBFUNÇÕES (XXXVIII)	412.374,00	74.302,00	32.210,00	43,35	32.210,00	43,35	32.210,00	43,35	0,00
Despesas Correntes	312.253,00	72.181,00	32.210,00	44,62	32.210,00	44,62	32.210,00	44,62	0,00
Despesas de Capital	100.121,00	2.121,00	0,00	0,00	0,00	0,00	0,00	0,00	0,00
<b>TOTAL DAS DESPESAS NÃO COMPUTADAS NO CÁLCULO DO MÍNIMO (XXXIX) = (XXXII + XXXIII + XXXIV + XXXV + XXXVI + XXXVII + XXXVIII)</b>	<b>10.046.648,00</b>	<b>10.574.358,00</b>	<b>8.731.834,13</b>	<b>82,58</b>	<b>6.830.457,20</b>	<b>64,59</b>	<b>6.635.531,45</b>	<b>62,75</b>	<b>0,00</b>
DESPESAS TOTAIS COM SAÚDE EXECUTADAS COM RECURSOS PRÓPRIOS E COM RECURSOS TRANSFERIDOS DE OUTROS ENTES									
DESPESAS TOTAIS COM SAÚDE EXECUTADAS COM RECURSOS PRÓPRIOS E COM RECURSOS TRANSFERIDOS DE OUTROS ENTES	DOTAÇÃO INICIAL	DOTAÇÃO ATUALIZADA (c)	DESPESAS EMPENHADAS		DESPESAS LIQUIDADAS		DESPESAS PAGAS		Inscritas em Restos a Pagar não Processados
			Até o Bimestre (d)	% (d/c)x100	Até o Bimestre (e)	% (e/c)x100	Até o bimestre (f)	% (f/c)x100	
ATENÇÃO BÁSICA (XL) = (IV + XXXII)	8.880.974,00	12.303.163,05	11.462.759,84	93,17	9.622.664,95	78,21	8.936.179,13	72,63	0,00
ASSISTÊNCIA HOSPITALAR E AMBULATORIAL (XLI) = (V + XXXIII)	7.573.645,00	7.667.600,55	6.222.728,62	81,16	4.752.508,22	61,98	4.297.506,46	56,05	0,00
SUORTE PROFILÁTICO E TERAPÊUTICO (XLII) = (VI + XXXIV)	323.775,00	536.173,00	523.038,23	97,55	502.759,57	93,77	445.918,57	83,17	0,00
VIGILÂNCIA SANITÁRIA (XLIII) = (VII + XXXV)	536.968,00	652.329,92	611.417,02	93,73	593.610,68	91,00	593.610,68	91,00	0,00
VIGILÂNCIA EPIDEMIOLÓGICA (XLIV) = (VIII + XXXVI)	0,00	0,00	0,00	0,00	0,00	0,00	0,00	0,00	0,00
ALIMENTAÇÃO E NUTRIÇÃO (XLV) = (XIX + XXXVII)	0,00	0,00	0,00	0,00	0,00	0,00	0,00	0,00	0,00
OUTRAS SUBFUNÇÕES (XLVI) = (X + XXXVIII)	501.303,00	150.131,00	70.300,00	46,83	70.000,00	46,63	68.400,00	45,56	0,00
<b>TOTAL DAS DESPESAS COM SAÚDE (XLVII) = (XI + XXXIX)</b>	<b>17.676.435,00</b>	<b>21.172.267,52</b>	<b>18.852.153,71</b>	<b>89,04</b>	<b>15.503.753,42</b>	<b>73,23</b>	<b>14.305.424,84</b>	<b>67,57</b>	<b>0,00</b>
<b>(-) Despesas executadas com recursos provenientes das transferências de recursos de outros entes</b>	<b>303.220,00</b>	<b>138.220,00</b>	<b>0,00</b>	<b>0,00</b>	<b>0,00</b>	<b>0,00</b>	<b>0,00</b>	<b>0,00</b>	<b>0,00</b>
<b>TOTAL DAS DESPESAS EXECUTADAS COM RECURSOS PRÓPRIOS (XLVIII)</b>	<b>17.373.215,00</b>	<b>21.034.047,52</b>	<b>18.852.153,71</b>	<b>89,63</b>	<b>15.503.753,42</b>	<b>73,71</b>	<b>14.305.424,84</b>	<b>68,01</b>	<b>0,00</b>

FONTE: Sistema: Sistema CONTÁBIL, Unidade Responsável: PREFEITURA MUNICIPAL PALMAS DE MONTE ALTO, Emissão: 29/11/2023, às 14:34:41, Assinado Digitalmente no dia 29/11/2023, às 14:34:41.

Notas:

1 Nos cinco primeiros bimestres do exercício, o acompanhamento será feito com base na despesa liquidada. No último bimestre do exercício, o valor deverá corresponder ao total da despesa empenhada.

2 Até o exercício de 2018, o controle da execução dos restos a pagar considerava apenas os valores dos restos a pagar não processados (regra antiga). A partir do exercício de 2019, o controle da execução dos restos a pagar considera os restos a pagar processados e não processados (regra nova).

3 Essas despesas são consideradas executadas pelo ente transferidor.

MANOEL RUBENS VICENTE DA CRUZ  
Prefeito Municipal  
CPF: 117.756.885-34

JOSÉ LUIS SILVA DE OLIVEIRA  
Secretário de Planej. Adm. e Finanças  
CPF: 316.357.335-53

Ricardo Neves de Oliveira  
CPF: 886.068.565-68  
BA: 029331/C-0  
Rua Barão de Caetité - Bahia

RICARDO NEVES DE OLIVEIRA  
Contador(a)  
CPF: 886.068.565-68



BA - EXECUTIVO

**PREFEITURA MUNICIPAL PALMAS DE MONTE ALTO**  
**RELATÓRIO RESUMIDO DE EXECUÇÃO ORÇAMENTÁRIA**  
**DEMONSTRATIVO DAS PARCERIAS PÚBLICO-PRIVADAS**  
**ORÇAMENTO FISCAL DA SEGURIDADE SOCIAL**  
 (Janeiro a Outubro) - 5º Bimestre de 2023

RREO – Anexo 13 (Lei nº 11.079, de 30.12.2004, arts. 22, 25 e 28)

R\$ 1,00

IMPACTOS DAS CONTRATAÇÕES DE PPP	SALDO TOTAL EM 31 DE DEZEMBRO DO EXERCÍCIO ANTERIOR (a)	REGISTROS EFETUADOS EM 2023	
		No bimestre	Até o bimestre (b)
TOTAL DE ATIVOS	0,00	0,00	0,00
Ativos Constituídos na SPE	0,00	0,00	0,00
TOTAL DE PASSIVOS (I)	0,00	0,00	0,00
Obrigações decorrentes de Ativos Constituídos pela SPE	0,00	0,00	0,00
Provisões de PPP	0,00	0,00	0,00
Outros Passivos	0,00	0,00	0,00
ATOS POTENCIAIS PASSIVOS	0,00	0,00	0,00
Obrigações Contratuais	0,00	0,00	0,00
Riscos não Provisionados	0,00	0,00	0,00
Garantias Concedidas	0,00	0,00	0,00
Outros Passivos Contingentes	0,00	0,00	0,00

DESPESAS DE PPP	EXERCÍCIO ANTERIOR	EXERCÍCIO CORRENTE 2023	2024	2025	2026	2027	2028	2029	2030	2031	2032
Do Ente Federado, exceto estatutais não dependentes (I)	0,00	0,00	0,00	0,00	0,00	0,00	0,00	0,00	0,00	0,00	0,00
Das Estatutais Não-dependentes	0,00	0,00	0,00	0,00	0,00	0,00	0,00	0,00	0,00	0,00	0,00
TOTAL DAS DESPESAS	0,00	0,00	0,00	0,00	0,00	0,00	0,00	0,00	0,00	0,00	0,00
PPP A CONTRATAR (II)	0,00	0,00	0,00	0,00	0,00	0,00	0,00	0,00	0,00	0,00	0,00
RECEITA CORRENTE LÍQUIDA (RCL) (III)	78.030.917,58	77.332.842,25	0,00	0,00	0,00	0,00	0,00	0,00	0,00	0,00	0,00
TOTAL DAS DESPESAS CONSIDERADA PARA O LIMITE (IV = I + II)	0,00	0,00	0,00	0,00	0,00	0,00	0,00	0,00	0,00	0,00	0,00
TOTAL DAS DESPESAS / RCL (%) (V = IV / III)	0,00	0,00	0,00	0,00	0,00	0,00	0,00	0,00	0,00	0,00	0,00

Nota:

FONTE: Sistema: Sistema CONTÁBIL, Unidade Responsável: PREFEITURA MUNICIPAL PALMAS DE MONTE ALTO, Emissão: 29/11/2023, às 14:35:46, Assinado Digitalmente no dia 29/11/2023, às 14:35:46.



MANOEL RUBENS VICENTE DA CRUZ  
 Prefeito Municipal  
 CPF: 117.756.885-34



JOSÉ LUIS SILVA DE OLIVEIRA  
 Secretário de Planej. Adm. e Finanças  
 CPF: 316.357.335-53

Ricardo Neves de Oliveira  
 CPF: 886.068.565-68  
 BA: 029331/0-0  
 Rua Barão de Caetité - Bahia

RICARDO NEVES DE OLIVEIRA  
 Contador(a)  
 CPF: 886.068.565-68



BA - EXECUTIVO

PREFEITURA MUNICIPAL PALMAS DE MONTE ALTO

RELATÓRIO RESUMIDO DE EXECUÇÃO ORÇAMENTÁRIA

DEMONSTRATIVO SIMPLIFICADO DO RELATÓRIO RESUMIDO DA EXECUÇÃO ORÇAMENTÁRIA

ORÇAMENTO FISCAL DA SEGURIDADE SOCIAL

(Janeiro a Outubro) - 5º Bimestre de 2023

RREO - Anexo 14 (LRF, Art. 48)		Em Reais		
<b>BALANÇO ORÇAMENTÁRIO</b>		<b>Até o Bimestre</b>		
RECEITAS				
Previsão Inicial				106.213.710,00
Previsão Atualizada				106.213.710,00
Receitas Realizadas				62.551.258,29
Déficit Orçamentário				967.888,25
Saldos de Exercícios Anteriores (Utilizados para Créditos Adicionais)				0,00
DESPESAS				
Dotação Inicial				106.213.710,00
Créditos Adicionais				27.287.984,96
Dotação Atualizada				106.213.710,00
Despesas Empenhadas				71.650.800,58
Despesas Liquidadas				63.519.146,54
Despesas Pagas				60.029.160,85
Superávit Orçamentário				0,00
<b>DESPESAS POR FUNÇÃO / SUBFUNÇÃO</b>		<b>Até o Bimestre</b>		
Despesas Empenhadas				71.650.800,58
Despesas Liquidadas				63.519.146,54
<b>RECEITA CORRENTE LÍQUIDA - RCL</b>		<b>Até o Bimestre</b>		
Receita Corrente Líquida				77.332.842,25
Receita Corrente Líquida Ajustada para Cálculo dos Limites de Endividamento				77.332.842,25
Receita Corrente Líquida Ajustada para Cálculo dos Limites da Despesa com Pessoal				75.904.997,80
<b>RECEITAS E DESPESAS DOS REGIMES DE PREVIDÊNCIA DOS SERVIDORES</b>		<b>Até o Bimestre</b>		
Regime Próprio de Previdência dos Servidores - PLANO PREVIDENCIÁRIO				
Receitas Previdenciárias Realizadas				0,00
Despesas Previdenciárias Empenhadas				0,00
Despesas Previdenciárias Liquidadas				0,00
Resultado Previdenciário				0,00
Regime Próprio de Previdência dos Servidores - PLANO FINANCEIRO				
Receitas Previdenciárias Realizadas				0,00
Despesas Previdenciárias Empenhadas				0,00
Despesas Previdenciárias Liquidadas				0,00
Resultado Previdenciário				0,00
<b>RESULTADO NOMINAL E PRIMÁRIO</b>	<b>Meta Fixada no Anexo de Metas Fiscais da LDO (a)</b>	<b>Resultado Apurado Até o Bimestre (b)</b>	<b>% em Relação à Meta (b/a)</b>	
RESULTADO PRIMÁRIO (SEM RPPS) - Acima da Linha	293.369,35	10.057,96	3,43	
RESULTADO NOMINAL (SEM RPPS) - Abaixo da Linha	-2.686.393,52	3.249.652,57	-120,97	
<b>RESTOS A PAGAR A PAGAR POR PODER E MINISTÉRIO PÚBLICO</b>	<b>Inscrição</b>	<b>Cancelamento Até o Bimestre</b>	<b>Pagamento Até o Bimestre</b>	<b>Saldo a Pagar</b>
RESTOS A PAGAR PROCESSADOS	4.653.945,26	0,00	4.168.997,42	484.947,84
Poder Executivo	4.653.945,26	0,00	4.168.997,42	484.947,84
Poder Legislativo	0,00	0,00	0,00	0,00
Poder Judiciário	0,00	0,00	0,00	0,00
Ministério Público	0,00	0,00	0,00	0,00
Defensoria Pública	0,00	0,00	0,00	0,00
RESTOS A PAGAR NÃO-PROCESSADOS	122.386,87	0,00	94.043,53	28.343,34
Poder Executivo	38.580,93	0,00	10.237,59	28.343,34
Poder Legislativo	83.805,94	0,00	83.805,94	0,00
Poder Poder Judiciário	0,00	0,00	0,00	0,00
Ministério Público	0,00	0,00	0,00	0,00
Defensoria Pública	0,00	0,00	0,00	0,00
<b>TOTAL</b>	<b>4.776.332,13</b>	<b>0,00</b>	<b>4.263.040,95</b>	<b>513.291,18</b>
<b>DESPESAS COM MANUTENÇÃO E DESENVOLVIMENTO DO ENSINO</b>	<b>Valor Apurado Até o Bimestre</b>	<b>Limites Constitucionais Anuais</b>		
		<b>% Mínimo a Aplicar no Exercício</b>	<b>% Aplicado Até o Bimestre</b>	
Mínimo Anual de <18% / 25%> das Receitas de Impostos na Manutenção e Desenvolvimento do Ensino	9.166.158,41	<18% / 25%>	26,19	
Mínimo Anual de 70% do FUNDEB na Remuneração dos Profissionais da Educação Básica	15.011.153,82	70%	71,15	
Percentual de 50% da Complementação da União ao FUNDEB (VAAT) na Educação Infantil	1.126.437,91	50%	50,00	
Mínimo de 15% da Complementação da União ao FUNDEB (VAAT) em Despesas de Capital	337.931,37	15%	15,00	
<b>RECEITAS DE OPERAÇÕES DE CRÉDITO E DESPESAS DE CAPITAL</b>	<b>Valor Apurado Até o Bimestre</b>	<b>Saldo não realizado</b>		
Receitas de Operação de Crédito	0,00	5.020.000,00		
Despesa de Capital Líquida	6.071.841,32	10.439.336,87		
<b>PROJEÇÃO ATUARIAL DOS REGIMES DE PREVIDÊNCIA</b>	<b>Exercício</b>	<b>10º Exercício</b>	<b>20º Exercício</b>	<b>35º Exercício</b>
Plano Previdenciário	0,00	0,00	0,00	0,00
Receitas Previdenciárias	0,00	0,00	0,00	0,00
Despesas Previdenciárias	0,00	0,00	0,00	0,00
Resultado Previdenciário	0,00	0,00	0,00	0,00
Plano Financeiro	0,00	0,00	0,00	0,00
Receitas Previdenciárias	0,00	0,00	0,00	0,00
Despesas Previdenciárias	0,00	0,00	0,00	0,00
Resultado Previdenciário	0,00	0,00	0,00	0,00
<b>RECEITA DA ALIENAÇÃO DE ATIVOS E APLICAÇÃO DOS RECURSOS</b>	<b>Valor Apurado Até o Bimestre</b>	<b>Saldo a realizado</b>		
Receita de Capital Resultante de Alienação de Ativos	0,00	0,00		
Aplicação dos Recursos da Alienação de Ativos	0,00	0,00		



BA - EXECUTIVO

PREFEITURA MUNICIPAL PALMAS DE MONTE ALTO

RELATÓRIO RESUMIDO DE EXECUÇÃO ORÇAMENTÁRIA

DEMONSTRATIVO SIMPLIFICADO DO RELATÓRIO RESUMIDO DA EXECUÇÃO ORÇAMENTÁRIA

ORÇAMENTO FISCAL DA SEGURIDADE SOCIAL


(Janeiro a Outubro) - 5º Bimestre de 2023

DESPESAS COM AÇÕES E SERVIÇOS PÚBLICOS DE SAÚDE	Valor Apurado Até o Bimestre	Limites Constitucionais Anual	
		% Mínimo a Aplicar no Exercício	% Aplicado Até o Bimestre
Despesas com Ações e Serviços Públicos de Saúde executadas com recursos de impostos	8.673.296,22	15,00	26,01
DESPESAS DE CARÁTER CONTINUADO DERIVADAS DE PPP	Valor Apurado no Exercício Corrente		
Total das Despesas Consideradas para o Limite / RCL (%)			0,00

FONTE: Sistema: Sistema CONTÁBIL, Unidade Responsável: PREFEITURA MUNICIPAL PALMAS DE MONTE ALTO, Emissão: 29/11/2023, às 14:36:30, Assinado Digitalmente no dia 29/11/2023, às 14:36:30.



MANOEL RUBENS VICENTE DA CRUZ  
Prefeito Municipal  
CPF: 117.756.885-34



JOSÉ LUIS SILVA DE OLIVEIRA  
Secretário de Planej. Adm. e Finanças  
CPF: 316.357.335-53

Ricardo Neves de Oliveira  
CPF: 886.068.565-68  
BA: 029331/C-0  
Rua Barão de Caetitê - Bahia

RICARDO NEVES DE OLIVEIRA  
Contador(a)  
CPF: 886.068.565-68




BA - EXECUTIVO  
PREFEITURA MUNICIPAL PALMAS DE MONTE ALTO  
RELATÓRIO RESUMIDO DE EXECUÇÃO ORÇAMENTÁRIA  
DEMONSTRATIVO DE SENTENÇAS JUDICIAIS  
ORÇAMENTO FISCAL DA SEGURIDADE SOCIAL  
Setembro de 2023

Artigos 19, § 4º e 30º, § 7º da L.C. 101/00 (Portaria TCM/BA Nº 460)

Beneficiário	Determinação		Nº NE de Origem	Pagamento		
	Data	Valor		Data	Valor	Nº do PP
VANESSA VEIGA DIAS & CIA LTDA	01/08/2023	1.120,00	16562	01/09/2023	1.120,00	202309010002
CLINICA PRADO NETTO LTDA ME	01/09/2023	1.260,00	16607	13/09/2023	1.260,00	202309130012
CARDIOCLINICA S/C LTDA.	01/09/2023	1.600,00	16632	15/09/2023	1.600,00	202309150009
<b>TOTAL</b>	-	<b>3.980,00</b>	-	-	<b>3.980,00</b>	-



MANOEL RUBENS VICENTE DA CRUZ  
Prefeito Municipal  
CPF: 117.756.885-34



JOSÉ LUIS SILVA DE OLIVEIRA  
Secretário de Planej. Adm. e Finanças  
CPF: 316.357.335-53

Ricardo Neves de Oliveira  
CPF: 886.068.565-68  
BA: 029331/O-0  
Rua Barão de Caetité - Bahia

RICARDO NEVES DE OLIVEIRA  
Contador(a)  
CPF: 886.068.565-68




BA - EXECUTIVO  
PREFEITURA MUNICIPAL PALMAS DE MONTE ALTO  
RELATÓRIO RESUMIDO DE EXECUÇÃO ORÇAMENTÁRIA  
DEMONSTRATIVO DE SENTENÇAS JUDICIAIS  
ORÇAMENTO FISCAL DA SEGURIDADE SOCIAL  
Outubro de 2023

Artigos 19, § 4º e 30º, § 7º da L.C. 101/00 (Portaria TCM/BA Nº 460)

Beneficiário	Determinação		Nº NE de Origem	Pagamento		
	Data	Valor		Data	Valor	Nº do PP
VANESSA VEIGA DIAS & CIA LTDA	01/09/2023	1.120,00	16718	03/10/2023	1.120,00	202310030001
CLINICA PRADO NETTO LTDA ME	04/10/2023	1.260,00	16729	06/10/2023	1.260,00	202310060014
EDINALDO DE SOUZA COUTO	16/10/2023	9.651,19	164505	16/10/2023	9.651,19	202310160004
<b>TOTAL</b>	-	<b>12.031,19</b>	-	-	<b>12.031,19</b>	-



MANOEL RUBENS VICENTE DA CRUZ  
Prefeito Municipal  
CPF: 117.756.885-34



JOSÉ LUIS SILVA DE OLIVEIRA  
Secretário de Planej. Adm. e Finanças  
CPF: 316.357.335-53

Ricardo Neves de Oliveira  
CPF: 886.068.565-68  
BA: 029331/O-0  
Rua Barão de Caetitê - Bahia

RICARDO NEVES DE OLIVEIRA  
Contador(a)  
CPF: 886.068.565-68



**TERMO DE ADJUDICAÇÃO**  
PREFEITURA MUNICIPAL DE PALMAS DE MONTE ALTO  
PREFEITURA MUNICIPAL DE PALMAS DE MONTE ALTO  
Pregão Eletrônico - 018/2023PE

**Resultado da Adjudicação**

**Lote: 0001 - LOTE ÚNICO - Quantidade: 1 Unidade - Valor Referência: 167.653,63**

Fornecedor	Situação	Valor Total
JETT ENGENHARIA INTEGRADA LTDA (39.897.320/0001-21)	Adjudicado em: 29/11/2023 - 08:42:09 - Por: MANOEL RUBENS VICENTE DA CRUZ	146.960,52

MANOEL RUBENS VICENTE DA CRUZ

Autoridade Competente





29/11/2023, 13:02

LICITANET - TERMO DE ADJUDICAÇÃO



## MUNICÍPIO DE PALMAS DE MONTE ALTO/BA



DISPENSA ELETRÔNICA Nº 037/2023

PROCESSO LICITATÓRIO 132/2023

### TERMO DE ADJUDICAÇÃO

O(a) Prefeito do(a) MUNICÍPIO DE PALMAS DE MONTE ALTO/BA comunica aos interessados e participantes da DISPENSA ELETRÔNICA 037/2023 referente à *CONTRATAÇÃO DE EMPRESA PARA AQUISIÇÃO DE PEÇAS E SERVIÇOS MECÂNICOS, PARA MANUTENÇÃO DE VEÍCULOS PERTENCENTES A SECRETARIA MUNICIPAL DE ASSISTÊNCIA SOCIAL.*, que ADJUDICA nos termos da Lei nº 14.133/21, o objeto do certame a(s) empresa(s):

Fornecedor : EURECIO SANDRO DOS SANTOS COSTA - 32.439.985/0001-42

Lote	Item	Quant.	Un	Marca	Modelo	Unitário Adjudicado	Total Adjudicado	Unitário Orçado	Total Orçado	Econ. R\$
1	1	1,00	PÇ	-	-	R\$ 480,00	R\$ 480,00	R\$ 0,00	R\$ 0,00	R\$ 0,00
<b>Descrição:</b> FLEXÍVEL DO ESCAPAMENTO										
1	2	1,00	PÇ	-	-	R\$ 25,00	R\$ 25,00	R\$ 0,00	R\$ 0,00	R\$ 0,00
<b>Descrição:</b> VEDA ESCAPE										
1	3	2,00	PÇ	-	-	R\$ 75,00	R\$ 150,00	R\$ 0,00	R\$ 0,00	R\$ 0,00
<b>Descrição:</b> BUCHA DO QUADRO										
1	4	2,00	PÇ	-	-	R\$ 205,50	R\$ 411,00	R\$ 0,00	R\$ 0,00	R\$ 0,00
<b>Descrição:</b> MANCAL										
1	5	1,00	PÇ	-	-	R\$ 150,00	R\$ 150,00	R\$ 0,00	R\$ 0,00	R\$ 0,00
<b>Descrição:</b> JOGO DE PASTILHA DE FREIO										
1	6	2,00	PÇ	-	-	R\$ 70,00	R\$ 140,00	R\$ 0,00	R\$ 0,00	R\$ 0,00
<b>Descrição:</b> REPARO DA PINÇA DE FREIO										
1	7	2,00	PÇ	-	-	R\$ 20,00	R\$ 40,00	R\$ 0,00	R\$ 0,00	R\$ 0,00
<b>Descrição:</b> MOLA DA PINÇA DE FREIO										
1	8	1,00	PÇ	-	-	R\$ 140,00	R\$ 140,00	R\$ 0,00	R\$ 0,00	R\$ 0,00
<b>Descrição:</b> POLIA DESVIADORA										
1	9	1,00	PÇ	-	-	R\$ 170,00	R\$ 170,00	R\$ 0,00	R\$ 0,00	R\$ 0,00
<b>Descrição:</b> JOGO DE VELA										
1	10	1,00	PÇ	-	-	R\$ 2.899,00	R\$ 2.899,00	R\$ 0,00	R\$ 0,00	R\$ 0,00
<b>Descrição:</b> CAIXA DE DIREÇÃO										
1	11	1,00	PÇ	-	-	R\$ 70,00	R\$ 70,00	R\$ 0,00	R\$ 0,00	R\$ 0,00



29/11/2023, 13:02

LICITANET - TERMO DE ADJUDICAÇÃO

Lote	Item	Quant.	Un	Marca	Modelo	Unitário Adjudicado	Total Adjudicado	Unitário Orçado	Total Orçado	Econ. R\$
<b>Descrição: LIMPEZA DE BICO</b>										
1	12	1,00	PÇ	-	-	R\$ 230,00	R\$ 230,00	R\$ 0,00	R\$ 0,00	R\$ 0,00
<b>Descrição: JOGO DE CABOS DE VELA</b>										
1	13	1,00	PÇ	-	-	R\$ 35,00	R\$ 35,00	R\$ 0,00	R\$ 0,00	R\$ 0,00
<b>Descrição: FILTRO DE COMBUSTÍVEL</b>										
1	14	1,00	PÇ	-	-	R\$ 330,00	R\$ 330,00	R\$ 0,00	R\$ 0,00	R\$ 0,00
<b>Descrição: BOMBA DE COMBUSTÍVEL</b>										
1	15	1,00	PÇ	-	-	R\$ 475,00	R\$ 475,00	R\$ 0,00	R\$ 0,00	R\$ 0,00



29/11/2023, 13:02

LICITANET - TERMO DE ADJUDICAÇÃO

Lote	Item	Quant.	Un	Marca	Modelo	Unitário Adjudicado	Total Adjudicado	Unitário Orçado	Total Orçado	Econ. R\$
<b>Descrição: SILENCIOSO DO ESCAPAMENTO TRASEIRO</b>										
1	16	1,00	SV	-	-	R\$ 2.195,00	R\$ 2.195,00	R\$ 0,00	R\$ 0,00	R\$ 0,00
<b>Descrição: MÃO DE OBRA</b>										
2	1	1,00	PÇ	-	-	R\$ 1.600,00	R\$ 1.600,00	R\$ 0,00	R\$ 0,00	R\$ 0,00
<b>Descrição: RADIADOR</b>										
2	2	1,00	PÇ	-	-	R\$ 25,00	R\$ 25,00	R\$ 0,00	R\$ 0,00	R\$ 0,00
<b>Descrição: COLA 3M</b>										
2	3	1,00	PÇ	-	-	R\$ 290,00	R\$ 290,00	R\$ 0,00	R\$ 0,00	R\$ 0,00
<b>Descrição: JUNTA DO CARTER</b>										
2	4	1,00	PÇ	-	-	R\$ 10,00	R\$ 10,00	R\$ 0,00	R\$ 0,00	R\$ 0,00
<b>Descrição: ABRAÇADEIRA GRANDE</b>										
2	5	2,00	LT	-	-	R\$ 45,50	R\$ 91,00	R\$ 0,00	R\$ 0,00	R\$ 0,00
<b>Descrição: ADITIVO</b>										
2	6	3,00	LT	-	-	R\$ 10,50	R\$ 31,50	R\$ 0,00	R\$ 0,00	R\$ 0,00
<b>Descrição: ÁGUA DESMINERALIZADA</b>										
2	7	1,00	PÇ	-	-	R\$ 90,00	R\$ 90,00	R\$ 0,00	R\$ 0,00	R\$ 0,00
<b>Descrição: RETENTOR DA BOMBA DE OLEO</b>										
2	8	2,00	PÇ	-	-	R\$ 75,00	R\$ 150,00	R\$ 0,00	R\$ 0,00	R\$ 0,00
<b>Descrição: ROLAMENTO DO ALTERNADOR</b>										
2	9	1,00	PÇ	-	-	R\$ 120,00	R\$ 120,00	R\$ 0,00	R\$ 0,00	R\$ 0,00
<b>Descrição: POLIA DESVIADORA</b>										
2	10	1,00	PÇ	-	-	R\$ 330,00	R\$ 330,00	R\$ 0,00	R\$ 0,00	R\$ 0,00
<b>Descrição: REGULADOR DE VOLTAGEM</b>										
2	11	1,00	PÇ	-	-	R\$ 20,00	R\$ 20,00	R\$ 0,00	R\$ 0,00	R\$ 0,00
<b>Descrição: CAPA SINCRONIZADORA DO ROLAMENTO</b>										
2	12	1,00	PÇ	-	-	R\$ 1.470,00	R\$ 1.470,00	R\$ 0,00	R\$ 0,00	R\$ 0,00
<b>Descrição: BOMBA DE ÁGUA</b>										
2	13	1,00	PÇ	-	-	R\$ 350,00	R\$ 350,00	R\$ 0,00	R\$ 0,00	R\$ 0,00
<b>Descrição: CARÇAÇA DA VÁLVULA TERMOSTÁTICA</b>										
2	14	1,00	PÇ	-	-	R\$ 499,00	R\$ 499,00	R\$ 0,00	R\$ 0,00	R\$ 0,00
<b>Descrição: MANGUEIRA SUPERIOR DO RADIADOR</b>										



29/11/2023, 13:02

LICITANET - TERMO DE ADJUDICAÇÃO

Lote	Item	Quant.	Un	Marca	Modelo	Unitário Adjudicado	Total Adjudicado	Unitário Orçado	Total Orçado	Econ. R\$
2	15	2,00	PÇ	-	-	R\$ 850,00	R\$ 1.700,00	R\$ 0,00	R\$ 0,00	R\$ 0,00
Descrição: AMORTECEDOR DIANTEIRO										
2	16	1,00	PÇ	-	-	R\$ 220,00	R\$ 220,00	R\$ 0,00	R\$ 0,00	R\$ 0,00
Descrição: KIT BATEDOR										
2	17	1,00	SV	-	-	R\$ 1.300,00	R\$ 1.300,00	R\$ 0,00	R\$ 0,00	R\$ 0,00
Descrição: MÃO DE OBRA										
							<b>Subtotal Adjudicado:</b>		<b>Subtotal Orçado:</b>	<b>0,0000 %</b>
							<b>R\$ 16.236,50</b>		<b>R\$ 0,00</b>	<b>R\$ -16.236,50</b>

## TOTAL GERAL DO PROCESSO

Total Adjudicado	Total Orçado	Economia %	Economia R\$
R\$ 16.236,50	R\$ 0,00	0,0000 %	0,00

Palmas de Monte Alto - Bahia, 29 de Novembro de 2023

MANOEL RUBENS VICENTE DA CRUZ  
 Prefeito



**TERMO DE HOMOLOGAÇÃO**  
PREFEITURA MUNICIPAL DE PALMAS DE MONTE ALTO  
PREFEITURA MUNICIPAL DE PALMAS DE MONTE ALTO  
Registro de Preços Eletrônico - 020/2023PE

**Resultado da Homologação**

**0001 - LOTE 01 - Unidade: Unidade - Valor Referência: 15,00**

Fornecedor	Modelo	Quantidade	Valor Final	Valor Total	Situação
TELAS LITORAL NORTE COMERCIO E SERVICOS LTDA	N/C	1 Unidade	132.000,00	132.000,00	Homologado em 29/11/2023 09:25:49 Por: MANOEL RUBENS VICENTE DA CRUZ

\_\_\_\_\_  
MANOEL RUBENS VICENTE DA CRUZ

Autoridade Competente



**PRIMEIRO APOSTILAMENTO DA  
CONTRATO Nº 027/2023DI****EMPRESA: FERNANDES E CORREIA LTDA – CNPJ: 15.726.979/0001-57**

APOSTILAMENTO DO CONTRATO FIRMADO ENTRE O **MUNICÍPIO DE PALMAS DE MONTE ALTO** E A EMPRESA **FERNANDES E CORREIA LTDA** A PRESTAÇÃO DO SERVIÇO ORIUNDO DA, POR ACRÉSCIMO DE DOTAÇÃO CONSTANTE DO ORÇAMENTO PARA O EXERCÍCIO DE 2023, NA FORMA ABAIXO:

**1 DA DOTAÇÃO ORÇAMENTÁRIA**

- 1.1 A cobertura das despesas do contrato epigrafado para o exercício de 2023 serão suportadas pela(s) seguinte(s) dotação(ões):

<b>UNIDADE ORÇAMENTÁRIA</b>	07.07.002 - FUNDO MUNICIPAL DE ASSISTÊNCIA SOCIAL
<b>PROJETO/ATIVIDADE</b>	2.354 – GESTÃO DAS AÇÕES EMENDAS PARLAMENTARES
<b>ELEMENTO DE DESPESA</b>	3.3.90.39.00 – Outros SERVs TERC – Pessoa Jurídica
<b>FONTES</b>	17063110

O presente Apostilamento é decorrente da a Lei Municipal nº. 699 de 16/11/2022, publicada no DOM em 21/11/2022, que aprovou o Orçamento Anual para o exercício de 2023, que dará cobertura aos saldos em aberto de licitações deflagradas em 2022, bem com os contratos em andamento, cuja execução se estende para o exercício seguinte, com base legal no § 8º, do artigo 65 da Lei 8.666/93.

Palmas de Monte Alto, Bahia, 03 de novembro de 2023.

Manoel Rubens Vicente da Cruz  
Prefeito



## PROTOCOLO DE ASSINATURA(S)

Assinatura digital ICP-Brasil em conformidade com a MP nº 2.200-2/2001 gerada pelo software de propriedade da PROCEDE BAHIA Processamento e Certificação de Documentos Eletrônicos LTDA, protegido pela Lei nº 9.609/98, regulamentado pelo DECRETO Nº 2.556 e devidamente registrado no INPI sob o número BR 512016000188-7 publicado na Revista da Propriedade Industrial nº 2387.

Para verificar as assinaturas clique no link: <http://www.procedebahia.com.br/verificar/C3B7-5450-FBD6-6803-7711> ou vá até o site <http://www.procedebahia.com.br> e utilize o código abaixo para verificar se este documento é válido.

Código para verificação: C3B7-5450-FBD6-6803-7711



### Hash do Documento

3ce779cb5e902dca3f15d151cd344edb37870ad01aae05810f78d9a3c71a8e41

O(s) nome(s) indicado(s) para assinatura, bem como seu(s) status em 29/11/2023 é(são) :

Tipo: Certificado Digital ICP-Brasil

Responsável: PROCEDE BAHIA Processamento e Certificação de Documentos Eletrônicos Ltda

CNPJ: 18.195.422/0001-25

Assinado em: 29/11/2023 15:20 UTC-03:00